

LES PROFESSIONS MÉDICALES À MAYOTTE

A Mayotte, on compte au 1er janvier 2019, 244 médecins exerçant sur l'île, dont 98 spécialistes, hors remplaçants. Il s'agit essentiellement d'hommes. L'âge moyen des généralistes est de 49 ans et quatre sur dix a 55 ans ou plus. Concernant les spécialistes, leur moyenne d'âge est de 51 ans, la profession est vieillissante puisque près d'un spécialiste sur deux a 55 ans ou plus. L'activité libérale reste faible avec seulement un médecin sur dix.

204 sages-femmes exercent sur l'île, essentiellement au CHM. La densité des sages-femmes est deux fois plus forte à Mayotte qu'en France métropolitaine.

On dénombre 14 chirurgiens-dentistes dont 7 libéraux.

Par ailleurs, les densités des médecins généralistes, spécialistes et des chirurgiens dentistes restent beaucoup plus faibles à Mayotte qu'en France métropolitaine.

La majorité des salariés exerce au sein du Centre Hospitalier de Mayotte.

Les médecins en activité au 1er janvier 2019, hors remplaçants

	Effectif	Situation professionnelle				Sexe			Age		
		Libéral	Mixte	Salarié	Part des libéraux	Hommes	Femmes	Part des femmes	Part des - de 35 ans	Âge moyen	Part des 55 ans et +
Généralistes	146	25	0	121	17%	94,5	51,5	35%	25%	49	40%
Spécialistes	98	8	0	90	8%	63,5	34,5	35%	8%	51	51%

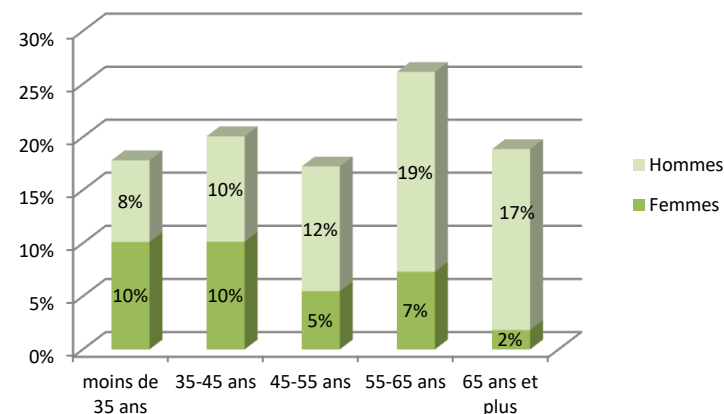
Densité : Pour 100 000 habitants (population estimée au 1er janvier 2019, INSEE)

Dont

Anesthésie réanimation	16
Cardiologie	2
Endocrinologie et métabolisme	1
Gastro-entérologie et hépatologie	1,5
Gynécologie médicale	3
Gériatrie	0,5
Médecine interne	2,5
Néphrologie	1
Oncologie	1
Pneumologie	2
Pédiatrie	21,5
Radio-diagnostic et imagerie médicale	6
Chirurgie esthétique, plastique et reconstructrice	1
Chirurgie générale	7,5
Chirurgie orthopédique et traumatologie	1
Gynécologie-obstétrique	8
ORL et Chirurgie cervico-faciale	3
Ophthalmologie	2
Biologie médicale	2
Psychiatrie	10,5
Médecine du travail et santé publique	2

	Densité	
	Généralistes	Spécialistes
Mayotte	54	36
Métropole	139	177

Répartition par âge et par sexe

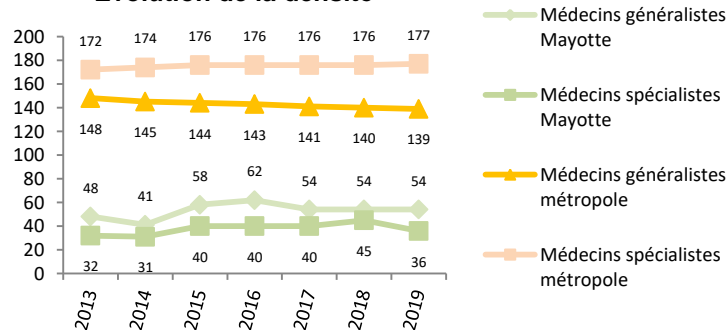


Note de lecture: 10 % des médecins généralistes et spécialistes sont des femmes âgées de moins de 35 ans

Taux annuel d'accroissement médecins généralistes et spécialistes

2008-2013	7%
2018-2019	-5%

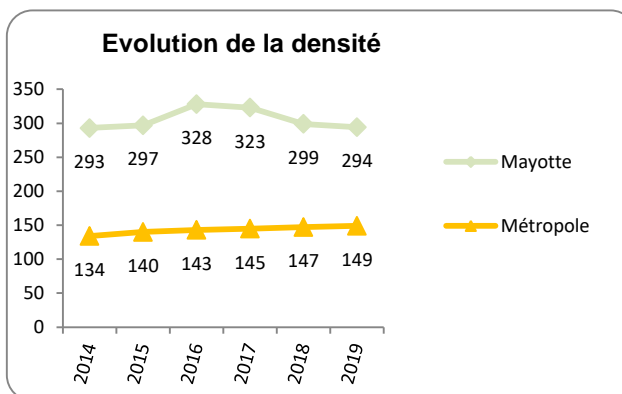
Evolution de la densité



Les sages-femmes en activité au 1er janvier 2019, hors remplaçants

Effectif ^(e)	Situation professionnelle				Sexe			Age			
	Libérale	Mixte	Salariée	Part des libérales	Hommes	Femmes	Part des femmes	Part des - de 35 ans	Âge moyen	Part des 55 ans et +	
204	16	7	181	8%	14	190	93%	83%	25	7%	
Densité		(e) Données estimées									
Mayotte(e)	294	Densité : Pour 100 000 femmes âgées de 15 à 49 ans									
Métropole	149	(population estimée au 1er janvier 2019, INSEE)									

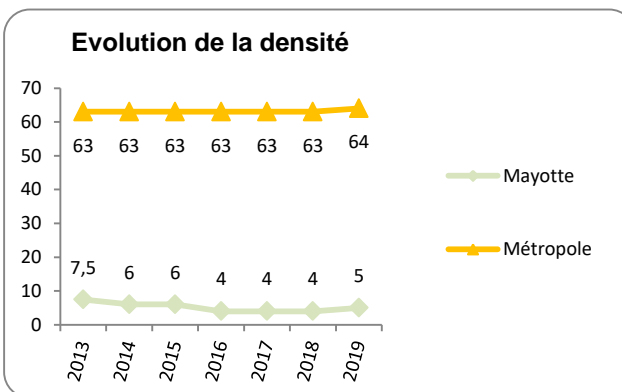
Taux d'accroissement annuel	
2013-2018	4,6%
2018-2019	5,2%



Les chirurgiens-dentistes en activité au 1er janvier 2019, hors remplaçants

Effectif	Situation professionnelle				Sexe			Age			
	Libéral	Mixte	Salarié	Part des libéraux	Hommes	Femmes	Part des femmes	Part des - de 35 ans	Âge moyen	Part des 55 ans et +	
14	7	0	7	50%	10	4	29%	14%	48	29%	
Densité		Densité : Pour 100 000 habitants (population estimée au 1er janvier 2019, INSEE)									
Mayotte	5										
Métropole	64										

Taux d'accroissement annuel	
2013-2018	-6,1%
2018-2019	27,3%



Remarques : L'estimation des effectifs des professionnels repose sur le croisement de plusieurs sources : RPPS, Vice-Rectorat, CHM, Ordres des médecins et PMI.

Les professionnels de santé remplaçants ne sont pas pris en compte.

La non-obligation des médecins de s'enregistrer dans le RPPS pour des missions de moins de trois mois génère une sous-estimation des effectifs dans le RPPS.

Sources

Mayotte : RPPS-DIAMANT, données brutes au 01/01/2019, hors remplaçants
CHM, INSEE, Vice-Rectorat, Conseil Général de Mayotte-PMI
Métropole : Données DREES au 01/01/19, hors remplaçants

Contributeur

Julien BALICCHI - ARS OI