



# LES PROFESSIONS PARAMÉDICALES ET PSYCHOLOGUES À MAYOTTE

Les professions paramédicales sont définies par le code de la santé publique dans la catégorie des professions d'auxiliaires médicaux. Les psychologues n'en font pas partie mais ils sont enregistrés dans le répertoire ADELI depuis 2003.

A Mayotte, on compte au 1er janvier 2019, 810 infirmiers installés à Mayotte dont un quart exerce en libéral.

90 masseurs-kinésithérapeutes exercent à Mayotte au 1er janvier 2019 ; plus de huit sur dix sont des libéraux.

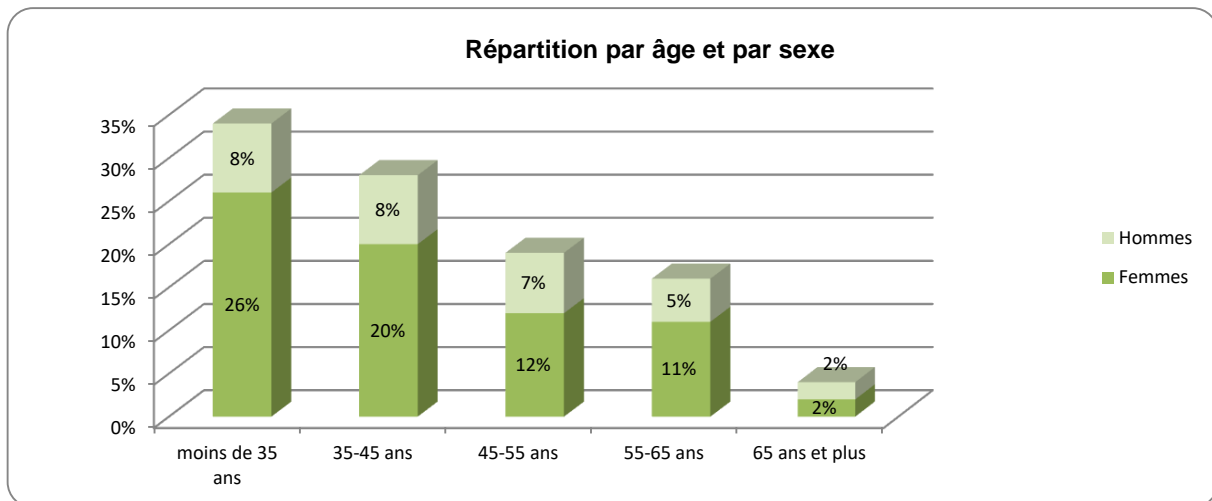
On dénombre 49 psychologues majoritairement salariés.

## Les infirmiers en activité au 1er janvier 2019

Effectif	Situation professionnelle				Sexe			Age		
	Libéral	Mixte	Salarié	Part des libéraux	Hommes	Femmes	Part des femmes	Part des - de 35 ans	Âge moyen	Part des 55 ans et +
810	191	0	619	24%	234	576	71%	34%	42	19%

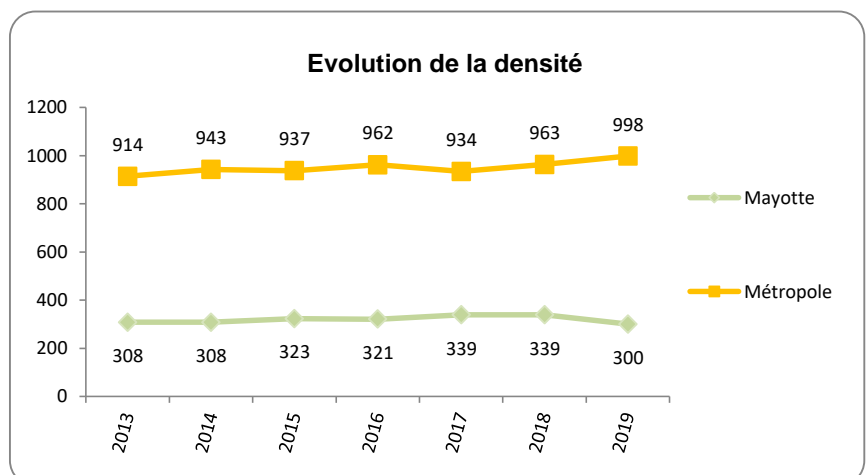
Densité	
Mayotte	300
Métropole	998

Densité : Pour 100 000 habitants (population estimée au 1er janvier 2019, INSEE)



Note de lecture: 26 % des infirmiers sont des femmes âgées de moins de 35 ans

Taux annuel d'accroissement	
2013-2018	2%
2018-2019	13%



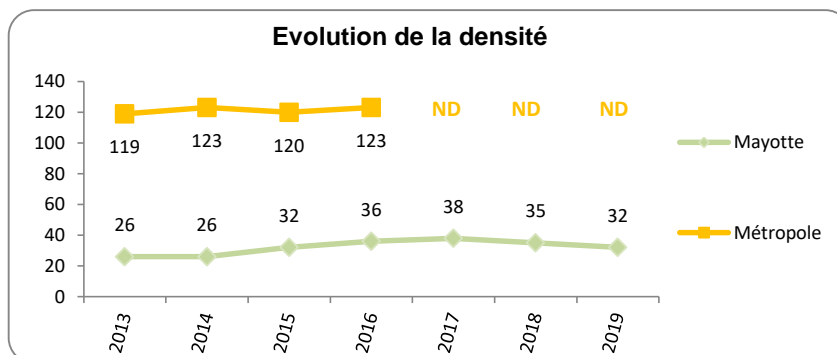
## Les masseurs-kinésithérapeutes en activité au 1er janvier 2019

Effectif <sup>(e)</sup>	Situation professionnelle <sup>(e)</sup>				Sexe <sup>(e)</sup>			Age <sup>(e)</sup>		
	Libéral	Mixte	Salarié	Part des libéraux	Hommes	Femmes	Part des femmes	Part des - de 35 ans	Âge moyen	Part des 55 ans et +
90	73	0	17	81%	52	38	42%	61%	35	8%
<b>Densité</b>										
Mayotte	32									
Métropole	ND									

(e) Estimations

Densité : Pour 100 000 habitants (population estimée au 1er janvier 2019, INSEE)

Taux annuel d'accroissement	
2013-2018	8%
2018-2019	1%

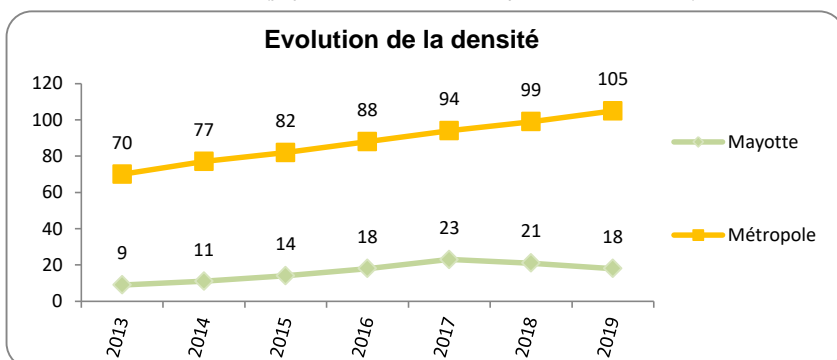


## Les psychologues en activité au 1er janvier 2019

Effectif	Situation professionnelle				Sexe			Age		
	Libéral	Mixte	Salarié	Part des libéraux	Hommes	Femmes	Part des femmes	Part des - de 35 ans	Âge moyen	Part des 55 ans et +
49	3	3,5	42	6%	7,5	41	85%	47%	38	12%
<b>Densité</b>										
Mayotte	18									
Métropole	105									

Densité : Pour 100 000 habitants (population estimée au 1er janvier 2019, INSEE)

Taux annuel d'accroissement	
2013-2018	18%
2018-2019	-9%



## Les autres professions paramédicales au 1er janvier 2019

	Effectif	dont libéraux
Opticiens-lunetiers	15	7
Manipulateurs ERM	30	0
Orthophonistes	9	7
Diététiciens	10	2
Orthoprothésistes	3	0
Psychomotriciens	7	1
Podo-orthésistes	2	0
Ergothérapeutes	9	0
Orthoptiste	1	1
Pédicure-podologues	2	1

### Source

Mayotte : RPPS-DIAMANT, ADELI-DIAMANT, données brutes au 01/01/2019, hors remplaçants, CHM, INSEE  
Métropole : Données DREES au 01/01/19, hors remplaçants

### Contributeur

Julien BALICCHI - ARS OI