



LES DIÉTÉTICIENS À LA RÉUNION

Au 1er janvier 2019, 91 diététiciens exercent à La Réunion, essentiellement en tant que salariés. Neuf diététiciens sur dix sont des femmes et près de un diététicien sur deux a moins de 35 ans. L'effectif des diététiciens a triplé en 10 ans (2009-2019) avec un taux moyen annuel d'accroissement de 14%. En comparaison à la France métropolitaine, la densité des diététiciens progresse moins vite à La Réunion. L'implantation des diététiciens libéraux est hétérogène sur l'ensemble du territoire de La Réunion, avec une densité plus élevée dans les zones Nord et Ouest, en raison de l'implantation des établissements de soins.

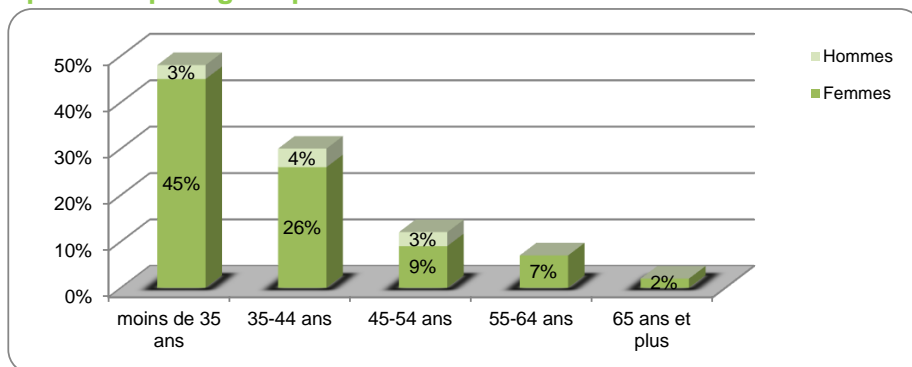
Principales caractéristiques des professionnels en activité au 1er janvier 2019

	Effectif	Situation professionnelle			Part des libéraux	Sexe			Age			Estimation Densité
		Libéral	Salarié	Mixte		Hommes	Femmes	Part des femmes	Part des - de 35 ans	Âge moyen	Part des 55 ans et +	
Zone Est	8	0	8	0	0%	2	6	75%	63%	33,4	0%	6*
Zone Nord	31,5	2	29	0,5	6%	3,5	28	89%	67%	35,7	13%	15*
Zone Ouest	31,5	5	25	1,5	16%	2,5	29	92%	41%	38,3	6%	15*
Zone Sud	20	3	13	4	15%	2	18	90%	25%	41,1	10%	7*
La Réunion	91	10	75	6	11%	10	81	89%	48%	37,6	9%	11**

Densité : Pour 100 000 habitants (*Population municipale RP 2016, INSEE - **Estimation INSEE population 2019)

Les effectifs décimaux sont imputables aux professionnels exerçant dans plusieurs lieux d'activité.

Répartition par âge et par sexe



Note de lecture : 45% des diététiciens sont des femmes âgées de moins de 35 ans

Evolution des diététiciens

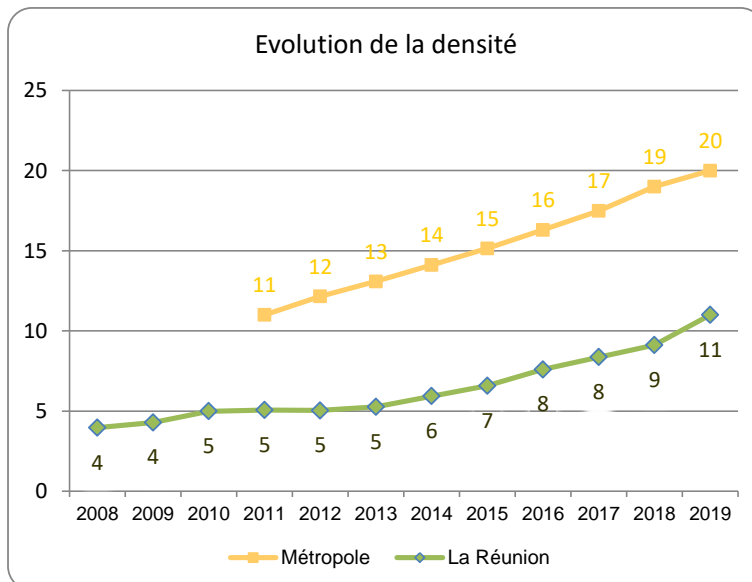
Au 1 ^{er} janvier	Effectif	Densité
2009	35	4
2010	41	5
2011	42	5
2012	42	5
2013	44	5
2014	50	6
2015	56	7
2016	65	8
2017	72	8
2018	79	9
2019	91	11

Densité : Pour 100 000 habitants

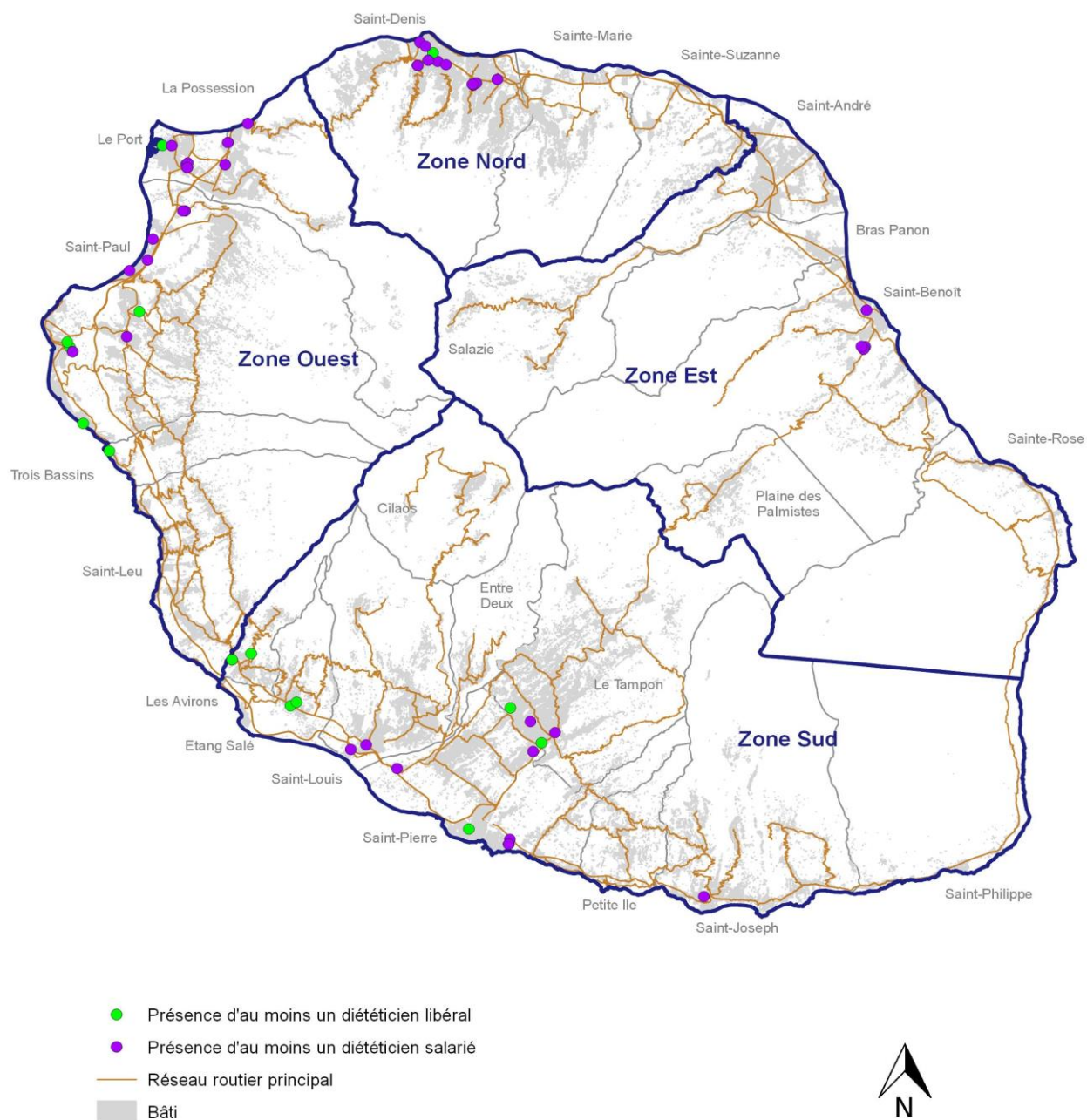
(Estimations de population au 1er janvier, INSEE)

Taux d'accroissement annuel	
2008-2013	6%
2013-2018	14%
2018-2019	15%

Evolution de la densité



Localisation des diététiciens



Sources : ARS OI ADELI - © IGN BD Topo 2013