



LES MANIPULATEURS ERM À LA RÉUNION

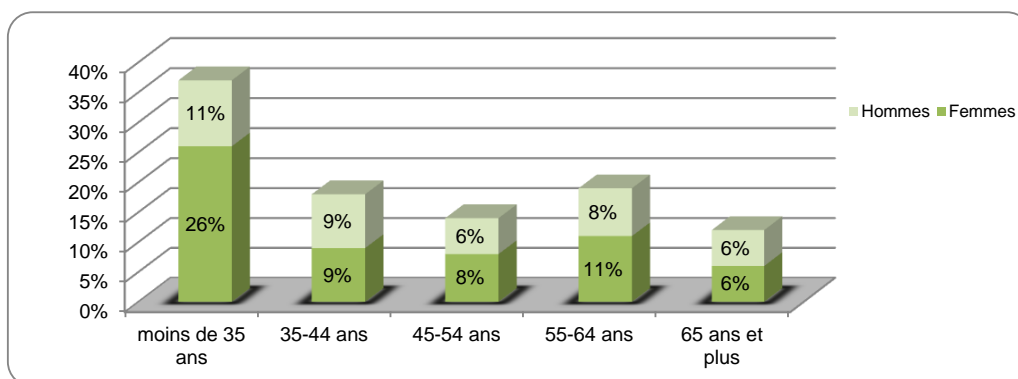
Au 1er janvier 2019, 327 manipulateurs d'électroradiologie médicale sont en activité à La Réunion. Les femmes sont de plus en plus nombreuses à exercer cette profession. Tous les manipulateurs ERM exercent en tant que salariés et la répartition géographique par zone dépend de l'implantation des établissements employeurs. La zone Nord est ainsi la plus pourvue. L'âge moyen est de 44 ans et près d'un tiers de l'effectif est âgé de 55 ans ou plus.

Principales caractéristiques des professionnels en activité au 1er janvier 2019

	Effectif	Situation professionnelle				Sexe			Age			Estimation Densité
		Libéral	Salarié	Mixte	Part des libéraux	Hommes	Femmes	Part des femmes	Part des - de 35 ans	Âge moyen	Part des 55 ans et +	
Zone Est	30	0	30	0	0%	13	17	57%	60%	41,2	30%	24*
Zone Nord	133	0	133	0	0%	52	81	61%	35%	44,2	28%	65*
Zone Ouest	37	0	37	0	0%	18	19	51%	24%	47,2	38%	17*
Zone Sud	127	0	127	0	0%	48	79	62%	39%	43,7	31%	41*
La Réunion	327	0	307	0	0%	131	196	60%	38%	44,1	30%	38**

Densité : Pour 100 000 habitants (*Population municipale RP 2016, INSEE - **Estimation INSEE population 2019)

Répartition par âge et par sexe



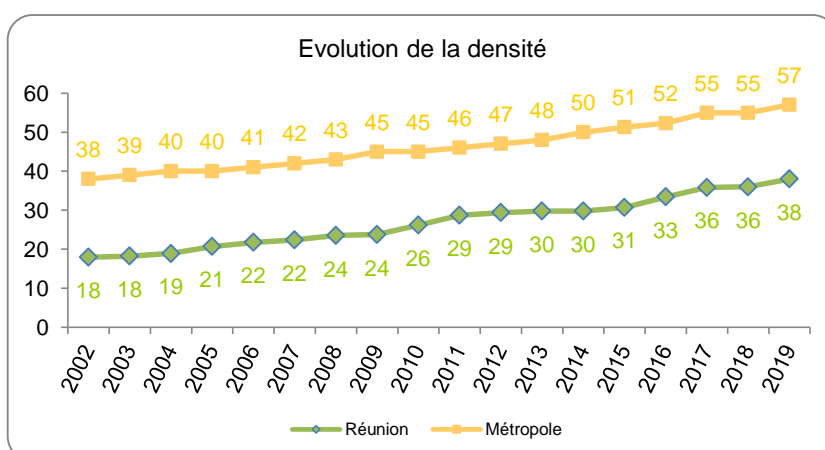
Note de lecture : 26% des manipulateurs ERM sont des femmes âgées de moins de 35 ans

Evolution des manipulateurs ERM

Au 1 ^{er} janvier	Effectif	Densité
2000	122	17
2006	170	22
2007	178	22
2008	190	24
2009	194	24
2010	215	26
2011	238	29
2012	245	29
2013	249	30
2014	251	30
2015	260	31
2016	283	33
2017	305	36
2018	307	36
2019	327	38

Taux d'accroissement annuel

2008-2013	6%
2013-2018	4%
2018-2019	7%



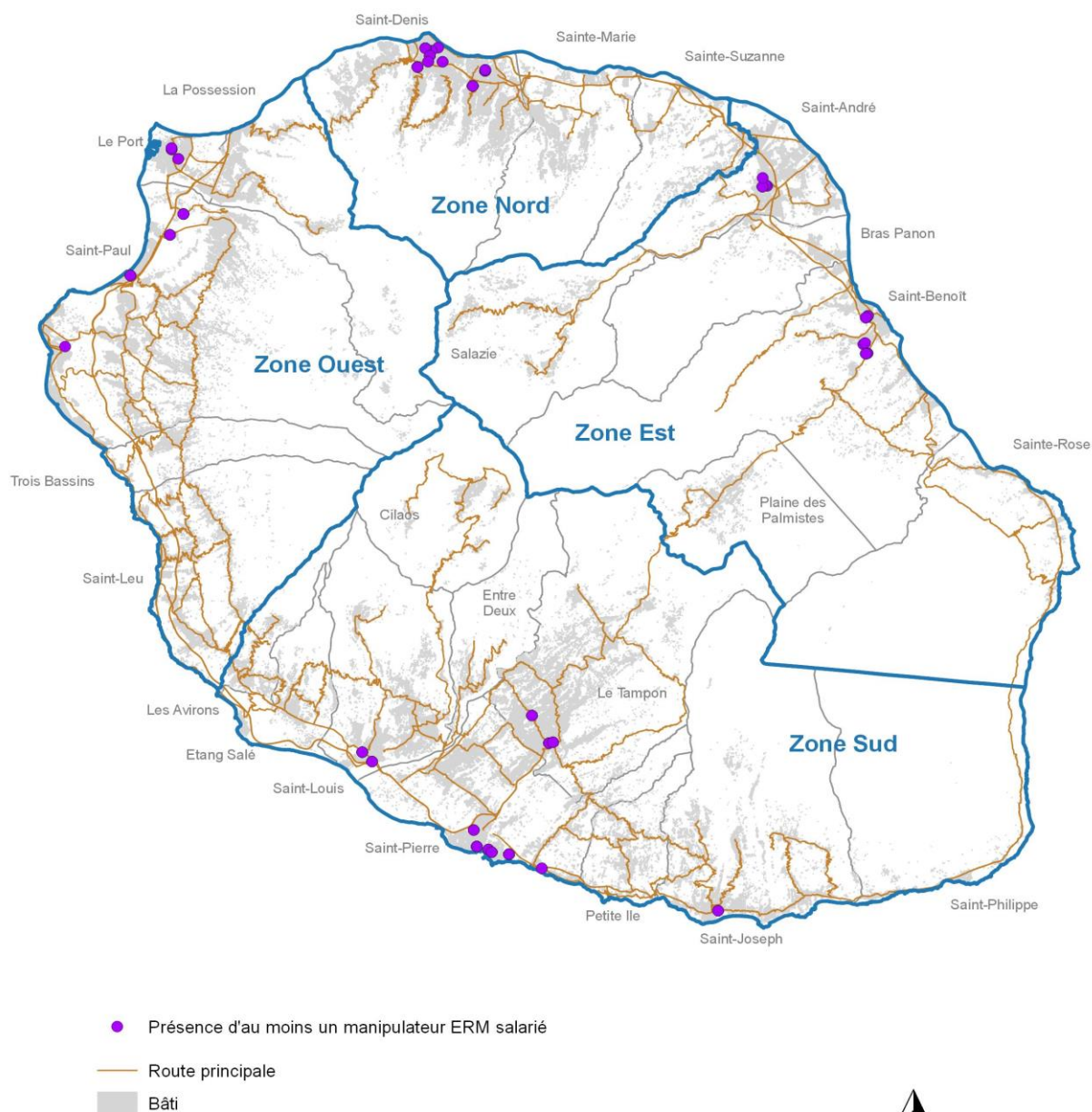
Densité : Pour 100 000 habitants

(Estimations de population au 1er janvier, INSEE)

Nos îles, notre santé

www.ars.ocean-indien.sante.fr

Localisation des manipulateurs ERM



Sources : ARS OI ADELI - © IGN BD Topo 2013

