



LES ORTHOPTISTES À LA RÉUNION

Au 1er janvier 2019, les orthoptistes sont au nombre de 66 à La Réunion dont 53 libéraux. La population des orthoptistes est jeune avec une moyenne d'âge de 36 ans. Les trois quart d'entre eux sont des femmes.

La densité des orthoptistes libéraux est plus importante sur les zones Ouest et Sud de l'île.

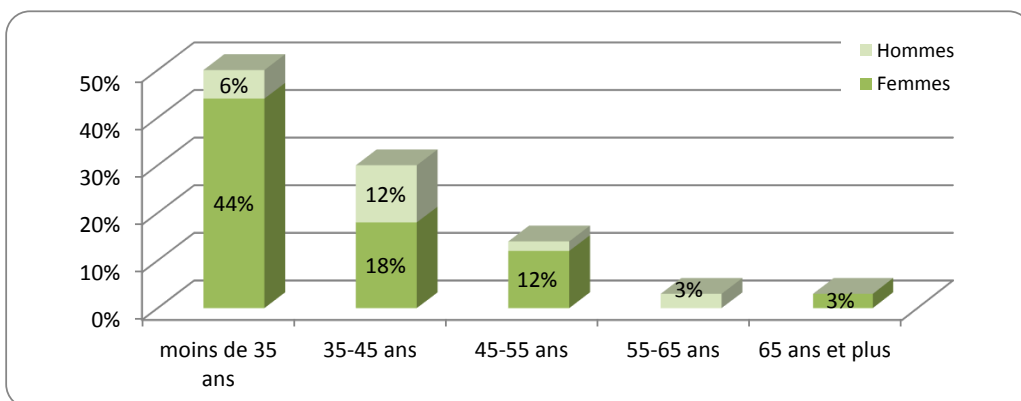
Principales caractéristiques des professionnels en activité au 1er janvier 2019

	Effectif	Situation professionnelle				Sexe			Age			Estimation Densité
		Libéral	Salarié	Mixte	Part des libéraux	Hommes	Femmes	Part des femmes	Part des - de 35 ans	Âge moyen	Part des 55 ans et +	
Zone Est	7,5	6,5	0	1	87%	3	4,5	60%	33%	39,4	13%	6,9*
Zone Nord	11,5	7	4	0,5	61%	5,5	6	52%	26%	41,5	9%	3,7*
Zone Ouest	24	19,7	4,3	0	82%	1,7	22,3	93%	58%	32,7	0%	9,2*
Zone Sud	23	19,8	2,7	0,5	86%	4,8	18,2	79%	59%	36,4	9%	6,6*
La Réunion	66	53	11	2	80%	15	51	77%	50%	36,3	6%	6,3**

Densité : Pour 100 000 habitants (*Population municipale RP 2016, INSEE - **Estimation INSEE population 2019)

Les effectifs décimaux sont imputables aux professionnels exerçant dans plusieurs lieux d'activité.

Répartition par âge et par sexe



Note de lecture : 44% des orthoptistes sont des femmes âgées de moins de 35 ans

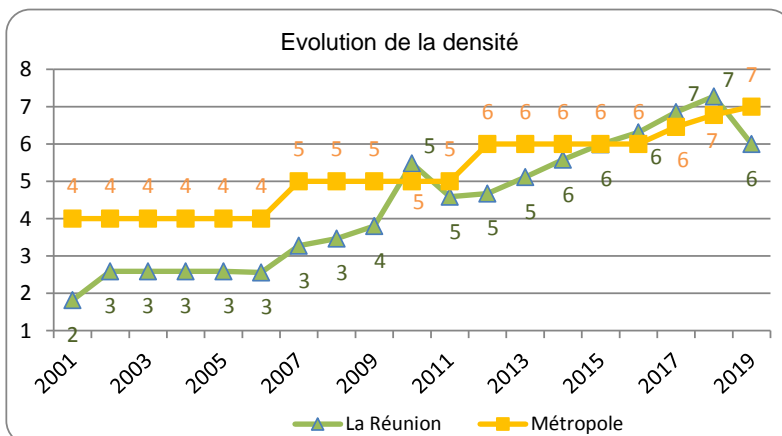
Evolution des orthoptistes

Au 1 ^{er} janvier	Effectif	Densité
1990	6	1
2000	13	2
2005	20	3
2010	45	5
2011	38	5
2012	39	5
2013	43	5
2014	47	6
2015	51	6
2016	54	6
2017	59	7
2018	63	7
2019	66	6

Densité : Pour 100 000 habitants

(Estimations de population au 1er janvier, INSEE)

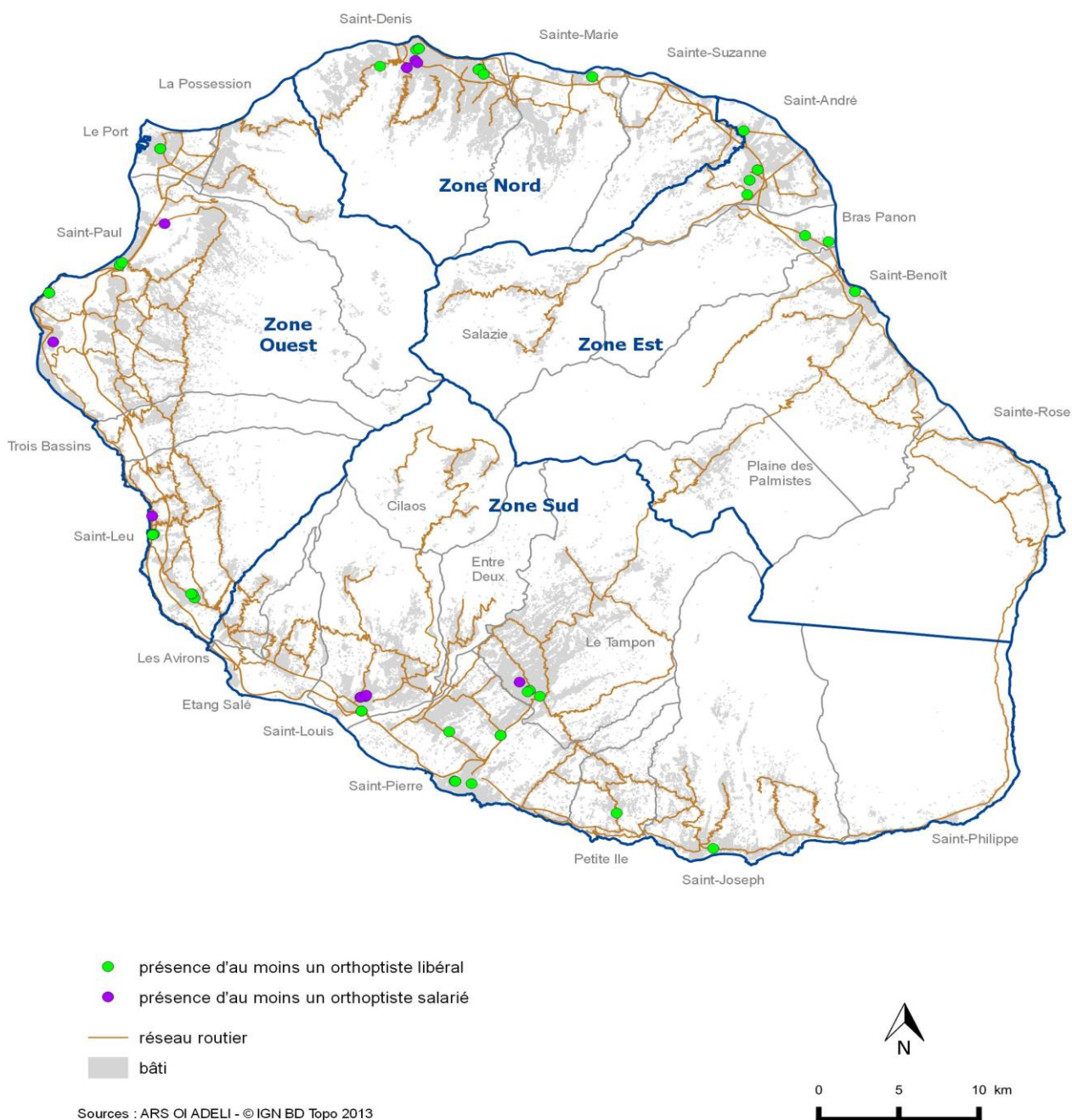
Taux annuel d'accroissement	
2008-2013	9,0%
2013-2018	7,9%
2018-2019	4,8%



Nos îles, notre santé

www.ars.ocean-indien.sante.fr

Localisation des orthoptistes



Sources

Réunion : ADELI-DIAMANT - Données brutes au 01/01/2019, hors remplaçants
Métropole : Données DREES au 01/01/2019, hors remplaçants

Contributeur

Fanny PARENTON - ARS OI
Julien BALICCHI - ARS OI