



## LES SAGES-FEMMES À LA RÉUNION

La Réunion compte 423 sages-femmes en activité au 1er janvier 2019. Les libérales représentent près d'un tiers de l'effectif. La profession des sages-femmes est fortement féminisée avec 96% des praticiens. Près d'une sage-femme sur trois est âgée de moins de 35 ans.

La densité des sages-femmes à La Réunion est supérieure à celle de la France métropolitaine. La zone Est est la moins pourvue en sages-femmes.

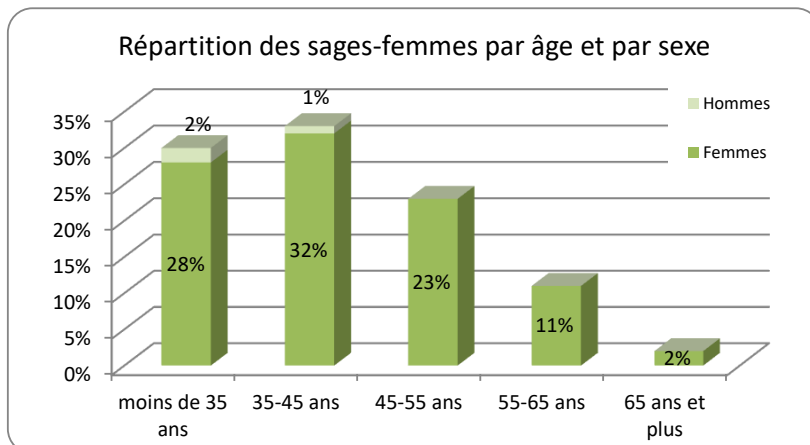
### Principales caractéristiques des professionnels en activité au 1er janvier 2019

	Effectif	Situation professionnelle				Sexe			Age		
		Salarié	Mixte	Libérale	Part des libéraux	Hommes	Femmes	Part des femmes	Part des - de 35 ans	Âge moyen	Part des 55 ans et +
Zone Est	47,5	27,5	1	19	40%	3	44,5	94%	40%	41,4	13%
Zone Nord	126,5	88,5	5	33	26%	5	121,5	96%	34%	41,6	10%
Zone Ouest	97,5	61	3	33,5	34%	3	95,5	98%	30%	42,2	15%
Zone Sud	151,5	104	5	42,5	28%	6	145,5	96%	24%	42,8	15%
La Réunion	423	281	14	128	30%	17	407	96%	30%	42,1	13%

N.B : Les effectifs décimaux sont imputables aux professionnels exerçant dans plusieurs lieux d'activité.

	Estimation densité	
	Total	Libéraux
Zone Est*	151	64
Zone Nord*	241	72
Zone Ouest*	185	69
Zone Sud*	211	66
La Réunion**	205	69
Métropole**	149	44

Densité : Pour 100 000 femmes âgées de 15 à 49 ans  
 (\*Population municipale RP 2016, INSEE -  
 \*\*Estimation INSEE population 2019)



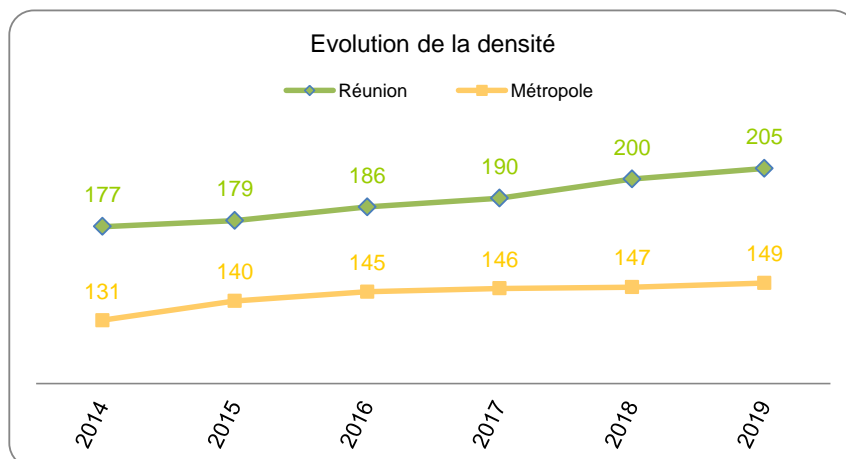
Note de lecture: 28% des sages-femmes sont des femmes âgées de moins de 35 ans

### Evolution des sages-femmes

Au 1 <sup>er</sup> janvier	Effectif	Densité*
2014	378	177
2015	380	179
2016	391	186
2017	400	190
2018	415	200

\*Densité : Pour 100 000 femmes âgées de 15 à 49 ans  
 (Estimations population INSEE au 1er Janvier)

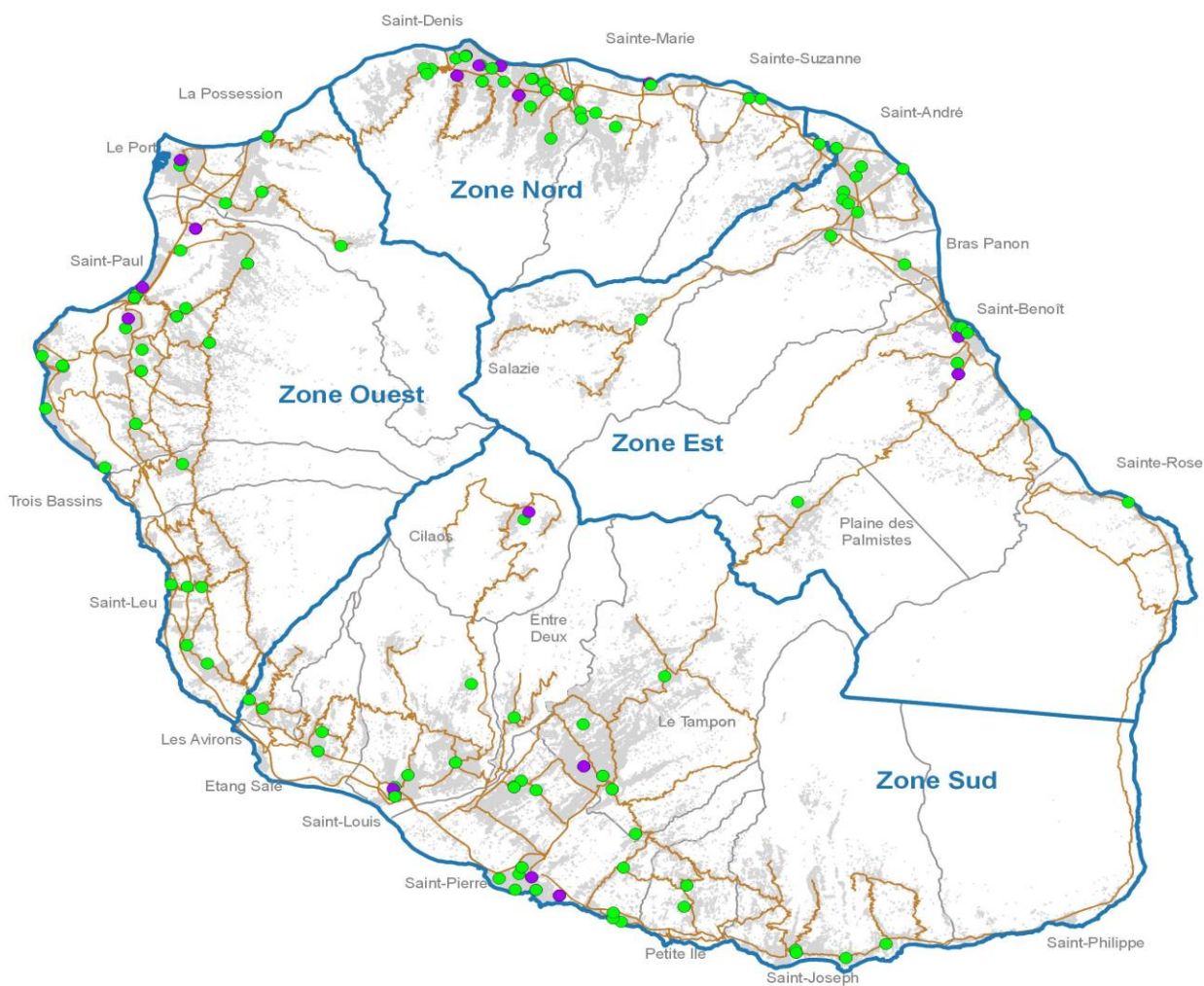
Taux annuel d'accroissement	
2014-2018	2,4%
2018-2019	1,9%



# Nos îles, notre santé

[www.ars.ocean-indien.sante.fr](http://www.ars.ocean-indien.sante.fr)

## Localisation des sages-femmes




- Présence d'au moins une sage-femme libérale
- Présence d'au moins une sage-femme salariée

— Réseau routier principal

■ Bâti

Sources : ARS OI RPPS - © IGN BD Topo 2013



### Sources

Réunion: RPPS-DIAMANT, données brutes au 01/01/2019, hors remplaçants.  
Métropole: Données DREES au 01/01/19, hors remplaçants.

### Contributeur

Sylvain ARMAND - ARS OI  
Julien BALICCHI - ARS OI