



LES ORTHOPTISTES À LA RÉUNION

Les orthoptistes sont au nombre de 47 en 2014 à La Réunion dont 33 libéraux. La population des orthoptistes est jeune avec une moyenne d'âge de 36 ans.

La densité des orthoptistes reste proche de celle observée en métropole.

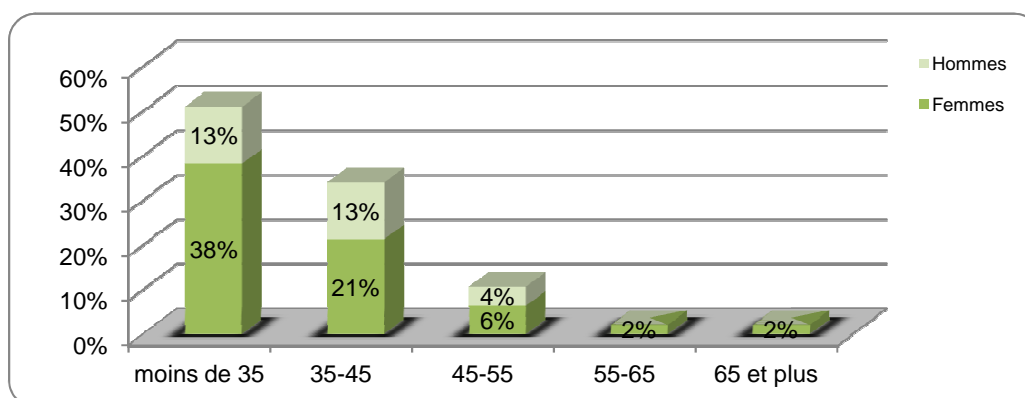
La répartition des orthoptistes libéraux est homogène entre les trois territoires de santé.

Principales caractéristiques des professionnels en activité au 1er janvier 2014

	Effectif	Situation professionnelle				Sexe			Age			Estimation Densité
		Libéral	Salarié	Mixte	Part des libéraux	Hommes	Femmes	Part des femmes	Part des - de 35 ans	Âge moyen	Part des 55 ans et +	
Territoire Nord-Est	19	11	7	1	58%	9	10	53%	42%	37,2	5%	6*
Territoire Ouest	14	10	4	0	71%	1	13	93%	57%	34,6	0%	7*
Territoire Sud	14	12	2	0	86%	4	10	71%	57%	36,4	7%	5*
La Réunion	47	33	13	1	70%	14	33	70%	51%	36,1	4%	6**

Densité : Pour 100 000 habitants (*Population municipale RP 2011, INSEE - **Estimation INSEE population 2013)

Répartition par âge et par sexe



Evolution des orthoptistes

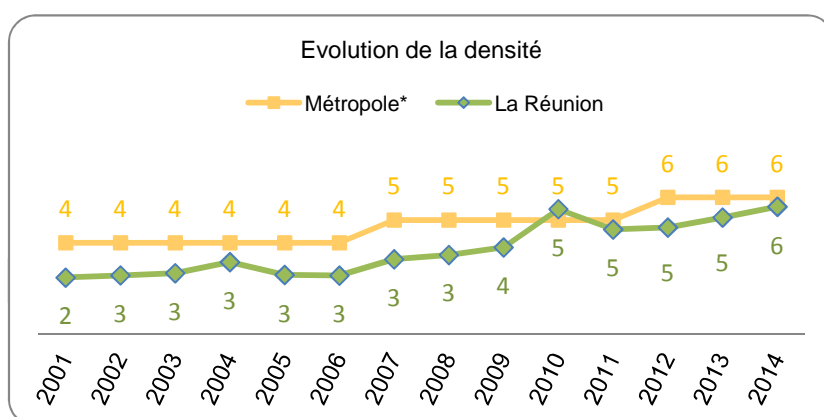
Au 1 ^{er} janvier	Effectif	Densité
1990	6	1
2000	13	2
2005	20	3
2006	20	3
2007	26	3
2008	28	3
2009	31	4
2010	45	5
2011	38	5
2012	39	5
2013	43	5
2014	47	6*

Densité : Pour 100 000 habitants

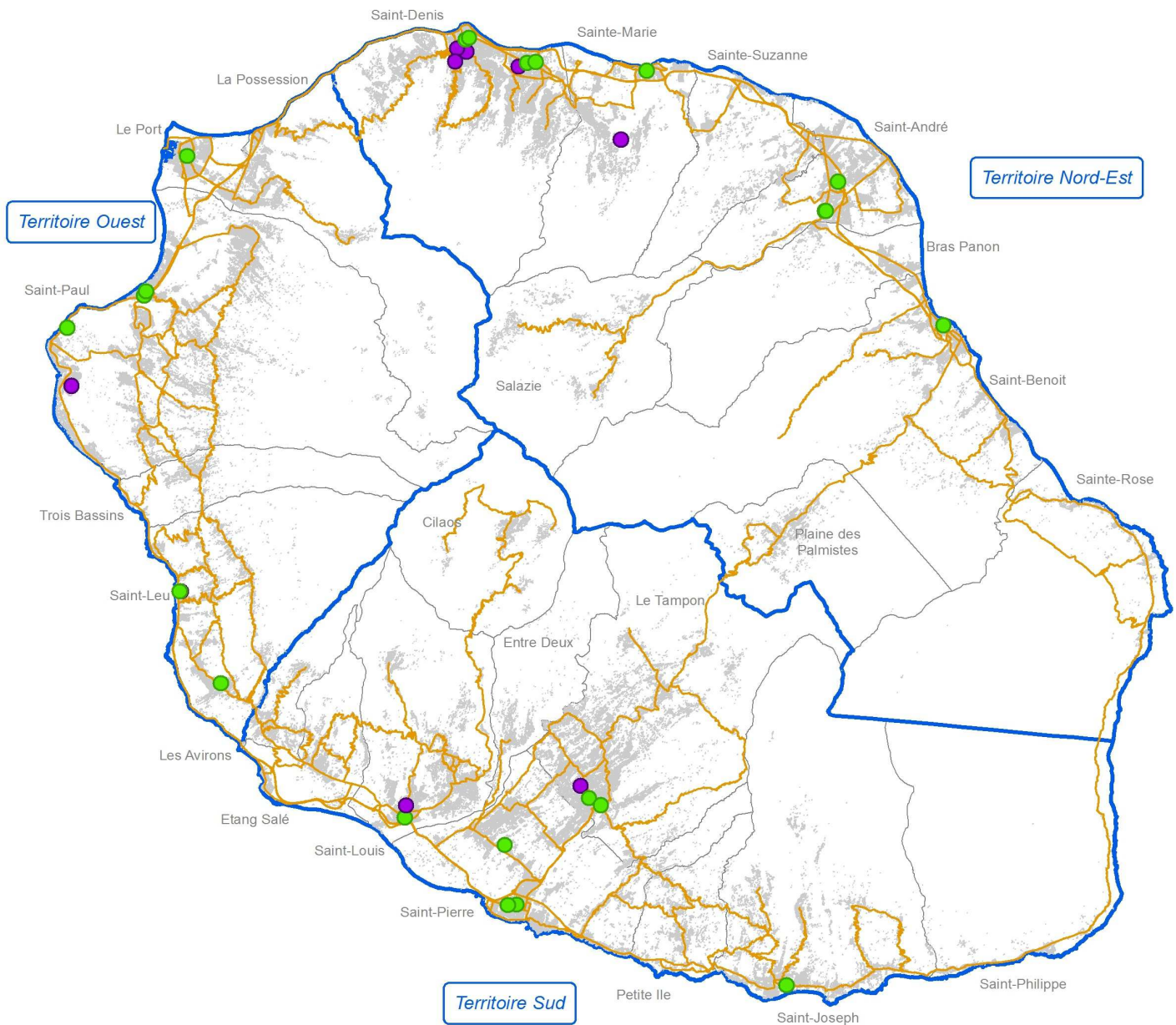
(Estimations de population au 1er janvier, INSEE)

*Estimation de population au 1er janvier 2013, INSEE

Taux annuel d'accroissement	
1998-2003	8%
2003-2008	7%
2008-2013	9%
2013-2014	9%



Localisation des orthoptistes



Légende

- Présence d'au moins un orthoptiste libéral ou mixte
- Présence d'au moins un orthoptiste salarié
- Routes principales
- Commune
- Surface bâtie



0 5 10 Kilomètres

Sources : ARS OI ADELI - © IGN BD Topo 2010