



LES PÉDICURES PODOLOGUES À LA RÉUNION

On compte 54 pédicures-podologues en activité sur l'île de La Réunion en 2013. Tous les professionnels exercent en libéral. Les jeunes professionnels ont une place importante : 57 % sont âgés de moins de 35 ans.

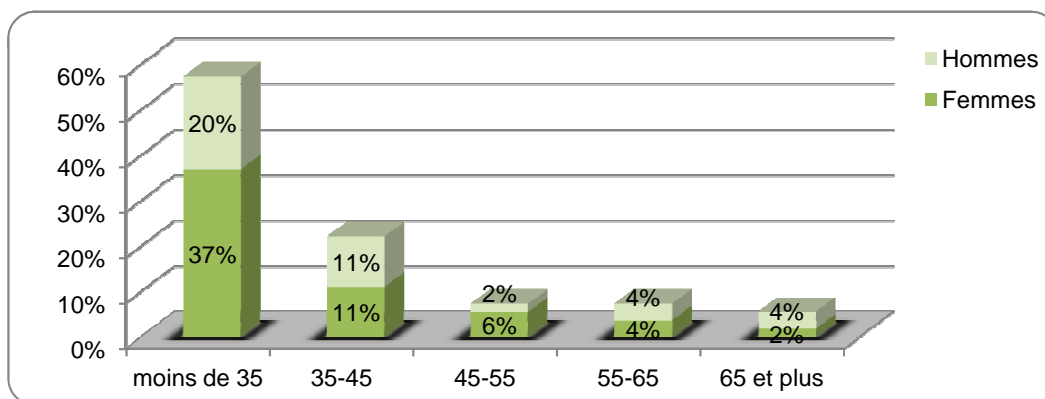
La densité des pédicures-podologues était de 6 pour 100 000 habitants en 2012, soit 3 fois moins qu'en métropole. Mais les effectifs augmentent en moyenne de 10% tous les ans.

Principales caractéristiques des professionnels en activité au 1er janvier 2013

	Effectif	Situation professionnelle				Sexe			Age			Estimation Densité*
		Libéral	Salarié	Mixte	Part des libéraux	Hommes	Femmes	Part des femmes	Part des - de 35 ans	Âge moyen	Part des 55 ans et +	
Territoire Nord-est	20	20	0	0	100%	8	12	60%	45%	39,9	15%	6
Territoire Ouest	14	14	0	0	100%	5	9	64%	64%	34,7	0%	7
Territoire Sud	20	20	0	0	100%	9	11	55%	65%	36,9	20%	7
La Réunion	54	54	0	0	100%	22	32	59%	57%	37,5	13%	7

*Densité : Pour 100 000 habitants (population municipale RP 2010, INSEE)

Répartition par âge et par sexe

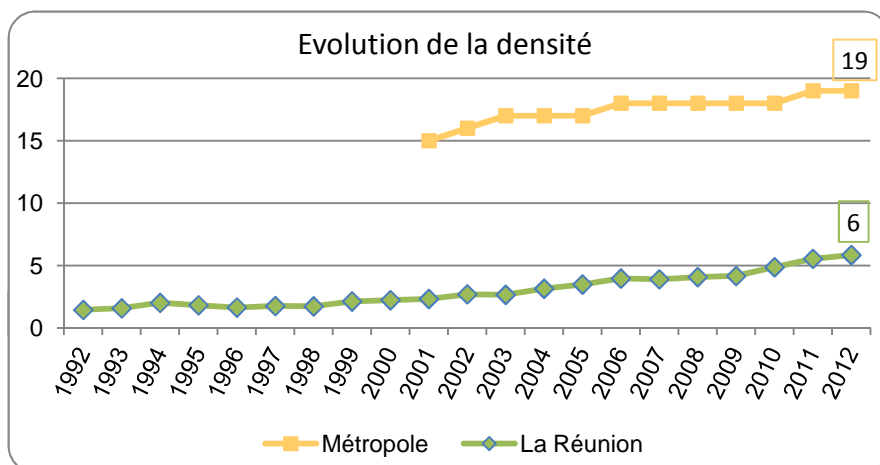


Evolution des pédicures podologues

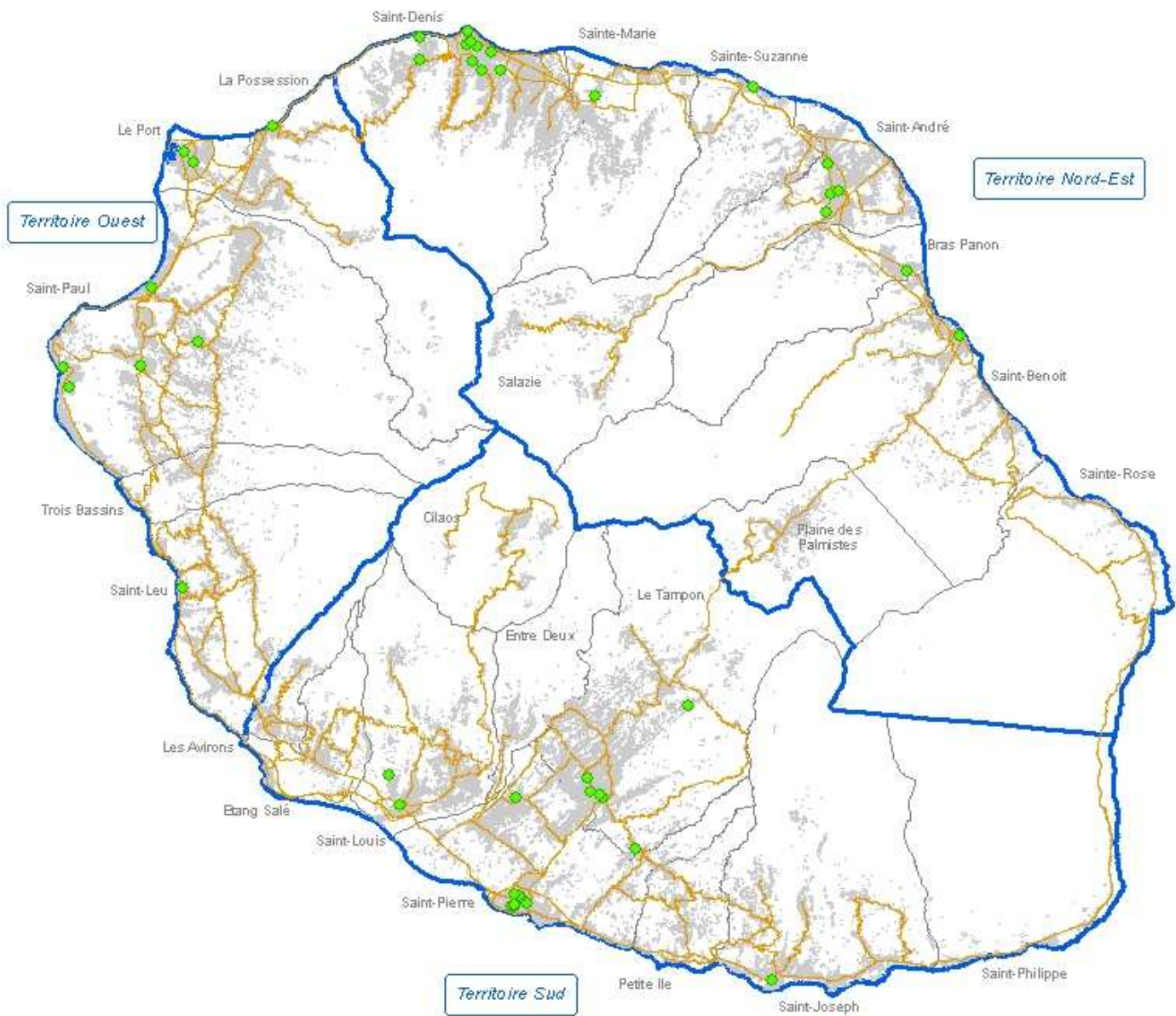
Au 1 ^{er} janvier	Effectif	Densité*
1990	5	1
2000	16	2
2005	27	3
2006	31	4
2007	31	4
2008	33	4
2009	34	4
2010	40	5
2011	46	6
2012	49	6
2013	54	nc

*Densité : Pour 100 000 habitants
(estimations de population au 1er janvier, INSEE)

Taux annuel d'accroissement	
1998-2003	7%
2003-2008	11%
2008-2013	10%



Localisation des pédicures podologues



Légende

- Présence d'au moins un pédicure-podologue
- Routes principales
- Commune
- Surface bâtie

Sources : ARS OI ADELI - © IGN BD Topo 2010

