



LES PÉDICURES PODOLOGUES À LA RÉUNION

On compte 56 pédicures-podologues en activité sur l'île de La Réunion en 2014. Tous les professionnels exercent en libéral. Plus d'un pédicure-podologue sur deux est âgé de moins de 35 ans.

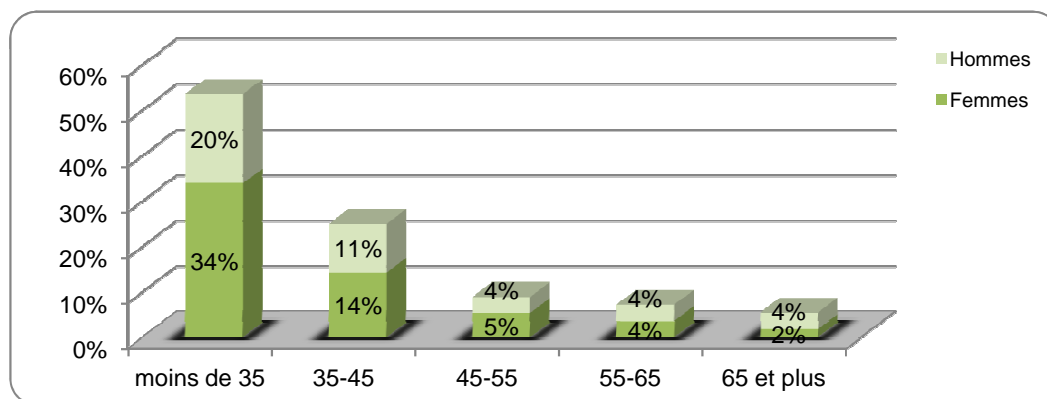
En 2014, l'effectif a connu une augmentation moyenne de 4%. La densité des pédicures podologues est plus faible à La Réunion qu'en France métropolitaine.

Principales caractéristiques des professionnels en activité au 1er janvier 2014

	Effectif	Situation professionnelle				Sexe			Age			Estimation Densité
		Libéral	Salarié	Mixte	Part des libéraux	Hommes	Femmes	Part des femmes	Part des - de 35 ans	Âge moyen	Part des 55 ans et +	
Territoire Nord-Est	21	21	0	0	100%	9	12	57%	38%	39,7	14%	7*
Territoire Ouest	17	17	0	0	100%	4	13	76%	71%	34,2	0%	8*
Territoire Sud	18	18	0	0	100%	10	8	44%	56%	38,4	22%	6*
La Réunion	56	56	0	0	100%	23	33	59%	54%	37,6	13%	7**

Densité : Pour 100 000 habitants (population municipale RP 2011, INSEE - **Estimation INSEE population 2013)

Répartition par âge et par sexe



Evolution des pédicures podologues

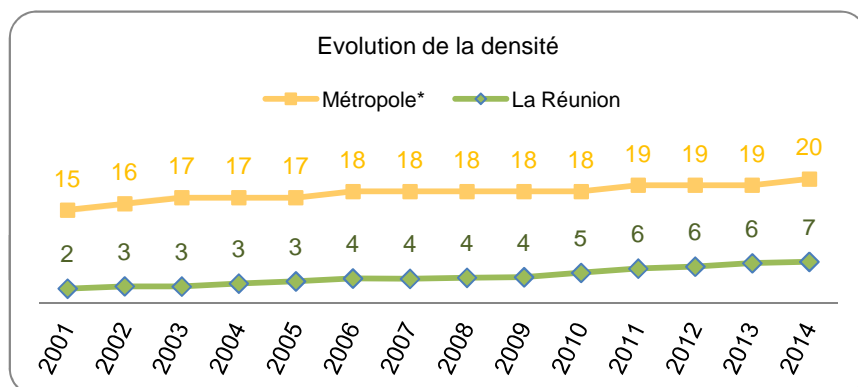
Au 1 ^{er} janvier	Effectif	Densité
1990	5	1
2000	16	2
2005	27	3
2006	31	4
2007	31	4
2008	33	4
2009	34	4
2010	40	5
2011	46	6
2012	49	6
2013	54	6
2014	56	7*

Densité : Pour 100 000 habitants

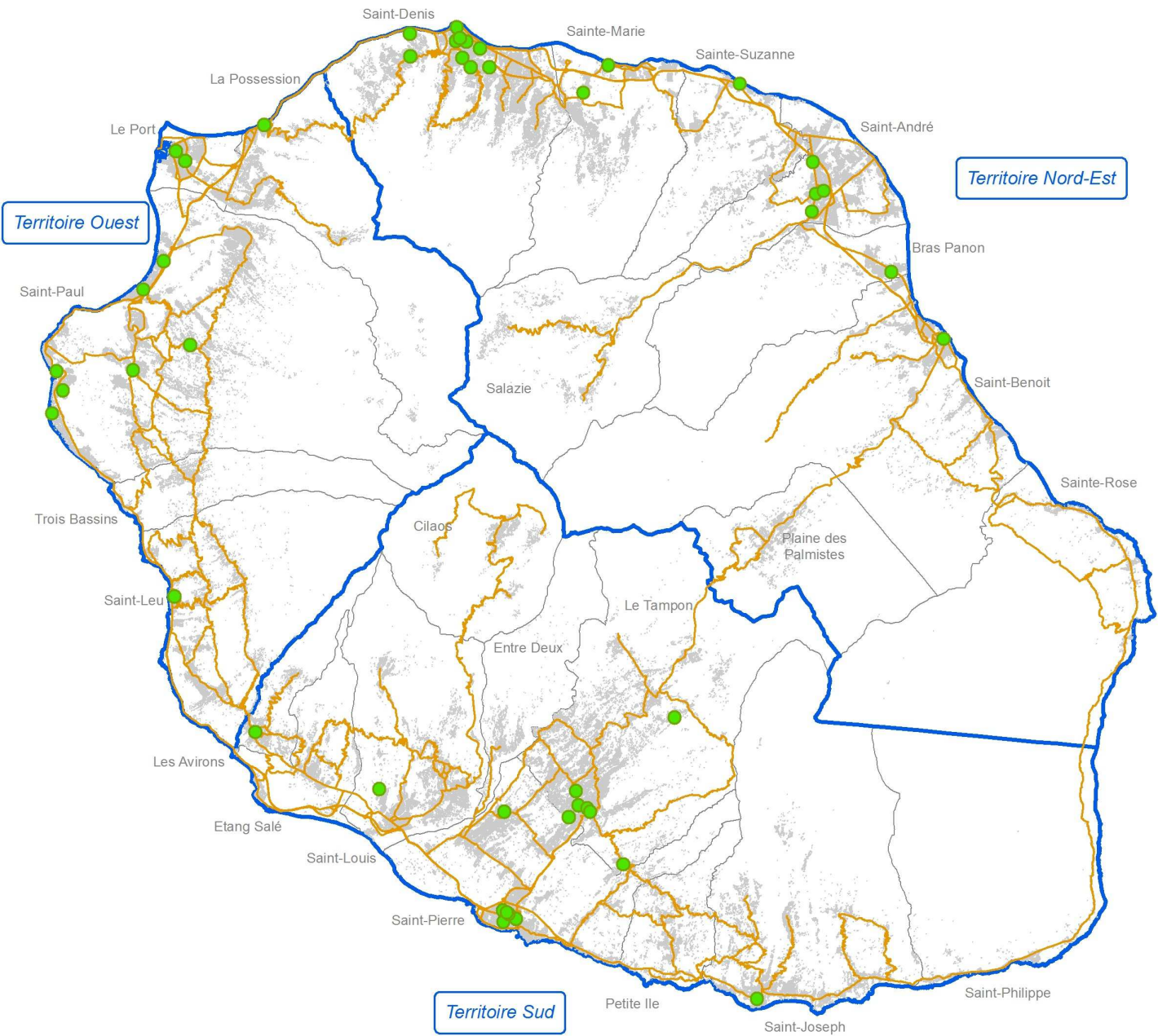
(Estimations de population au 1er janvier, INSEE)

*Estimation de population au 1er janvier 2013, INSEE

Taux annuel d'accroissement	
1998-2003	7%
2003-2008	11%
2008-2013	10%
2013-2014	4%



Localisation des pédicures podologues



Légende

- Présence d'au moins un pédicure-podologue
- Routes principales
- Commune
- Surface bâtie



0 5 10 Kilomètres

Sources : ARS OI ADELI - © IGN BD Topo 2010