



LES MANIPULATEURS ERM À LA RÉUNION

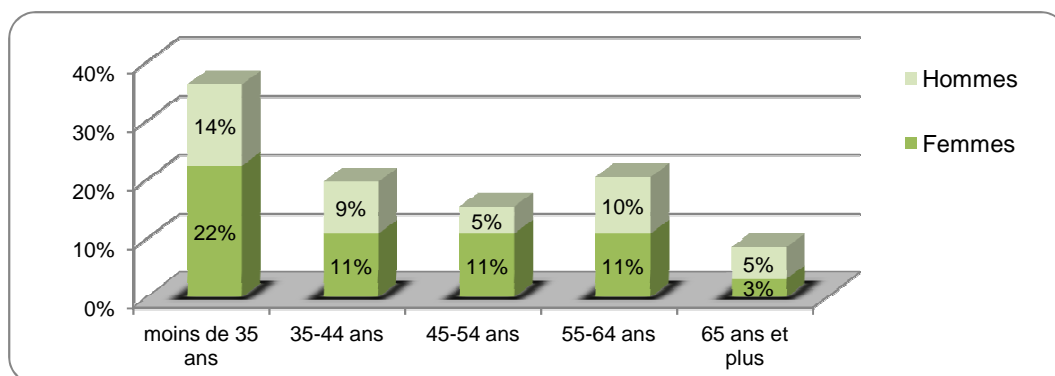
Au 1er janvier 2015, 260 manipulateurs d'électroradiologie médicale sont en activité à La Réunion. Les femmes sont de plus en plus nombreuses à exercer cette profession mais leur part n'est pas aussi importante qu'en métropole. Tous les manipulateurs ERM exercent en tant que salarié et la répartition géographique par territoire dépend de l'implantation des établissements employeurs. Le territoire Nord-Est est ainsi le plus pourvu. L'âge moyen est de 43 ans, un tiers de l'effectif est âgé de 55 ans et plus.

Principales caractéristiques des professionnels en activité au 1er janvier 2015

	Effectif	Situation professionnelle				Sexe			Age			Estimation Densité
		Libéral	Salarié	Mixte	Part des libéraux	Hommes	Femmes	Part des femmes	Part des - de 35 ans	Âge moyen	Part des 55 ans et +	
Territoire Nord-Est	133	0	133	0	0%	53	80	60%	42%	41,4	27%	42*
Territoire Ouest	31	0	31	0	0%	18	13	42%	19%	46,6	32%	15*
Territoire Sud	96	0	96	0	0%	39	57	59%	33%	44,1	30%	32*
La Réunion	260	0	260	0	0%	110	150	58%	36%	43,2	29%	31**

Densité : Pour 100 000 habitants (*Population municipale RP 2012, INSEE - **Estimation INSEE population 2014)

Répartition par âge et par sexe

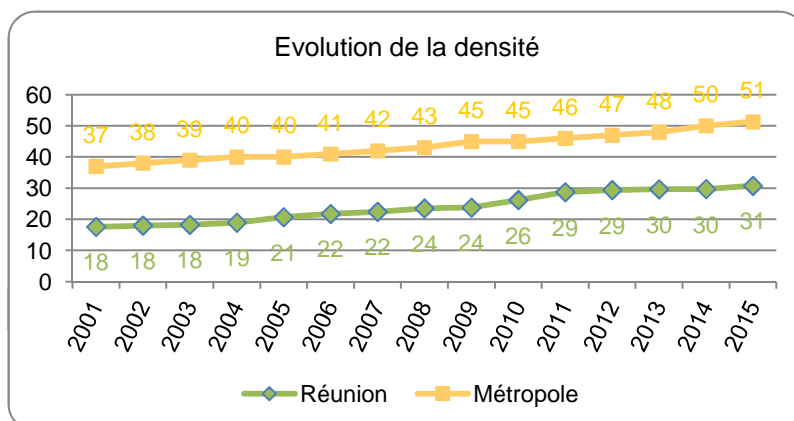


Note de lecture : 22% des manipulateurs ERM sont des femmes âgées de moins de 35 ans

Evolution des manipulateurs ERM

Au 1 ^{er} janvier	Effectif	Densité*
2000	122	17
2005	160	21
2006	170	22
2007	178	22
2008	190	24
2009	194	24
2010	215	26
2011	238	29
2012	245	29
2013	249	30
2014	251	30
2015	260	31**

Taux d'accroissement annuel	
1998-2003	3%
2003-2008	7%
2008-2013	6%
2013-2015	2%



*Densité : Pour 100 000 habitants

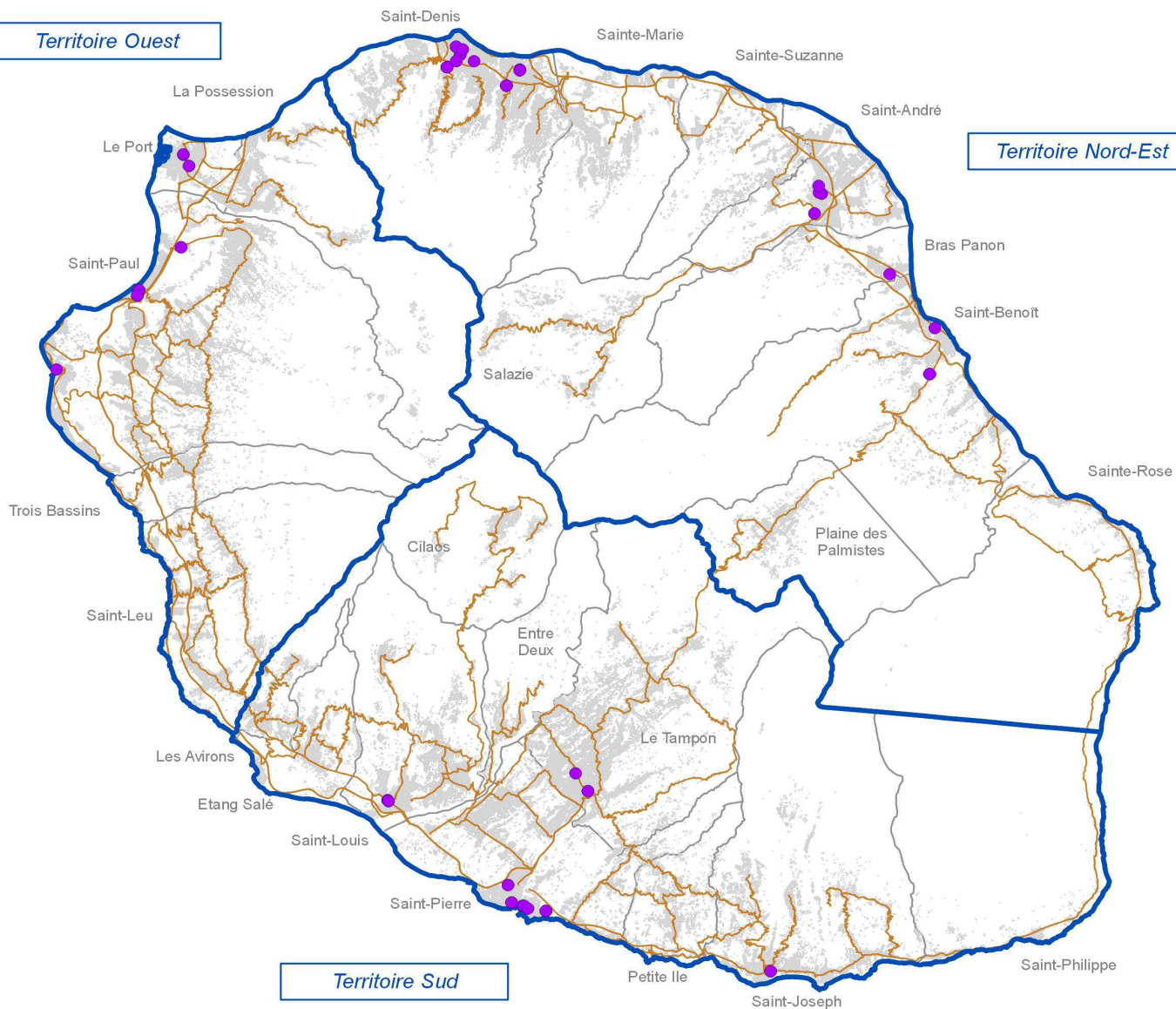
(Estimations de population au 1er janvier, INSEE)

**Estimation de population au 1er janvier 2014, INSEE

Nos îles, notre santé

www.ars.ocean-indien.sante.fr

Localisation des manipulateurs ERM



● Présence d'au moins un manipulateur ERM salarié

— Routes principales

■ Bâti



Sources : ARS OI ADELI - © IGN BD Topo 2013