



LES ORTHOPTISTES À LA RÉUNION

Au 1er janvier 2018, les orthoptistes sont au nombre de 63 à La Réunion dont 49 libéraux. La population des orthoptistes est jeune avec une moyenne d'âge de 36 ans. Les trois quart d'entre eux sont des femmes.

En 2017, la densité des orthoptistes en activité à La Réunion a dépassé celle de la métropole. La répartition des orthoptistes libéraux est plus importante sur la zone Ouest de l'île.

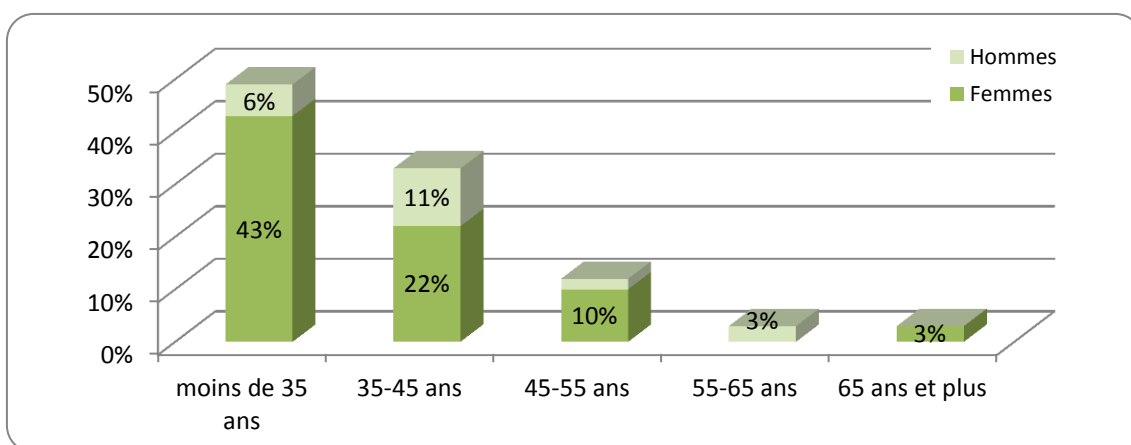
Principales caractéristiques des professionnels en activité au 1er janvier 2018

	Effectif	Situation professionnelle				Sexe			Age			Estimation Densité
		Libéral	Salarié	Mixte	Part des libéraux	Hommes	Femmes	Part des femmes	Part des - de 35 ans	Âge moyen	Part des 55 ans et +	
Zone Est	6,5	5,5	0	1	85%	3	3,5	54%	23%	38,1	15%	5,1*
Zone Nord	13	9	4	0	69%	5,5	7,5	58%	27%	39,3	8%	6,4*
Zone Ouest	20,3	14	6,3	0	69%	1	19,3	95%	56%	33,4	0%	9,5*
Zone Sud	23,2	20,5	2,7	0	88%	4,5	18,7	81%	63%	35,0	9%	7,6*
La Réunion	63	49	13	1	78%	14	49	78%	49%	36,0	6%	7,3**

Densité : Pour 100 000 habitants (*Population municipale RP 2015, INSEE - **Estimation INSEE population 2018)

Les effectifs décimaux sont imputables aux professionnels exerçant dans plusieurs lieux d'activité.

Répartition par âge et par sexe



Note de lecture : 43% des orthoptistes sont des femmes âgées de moins de 35 ans

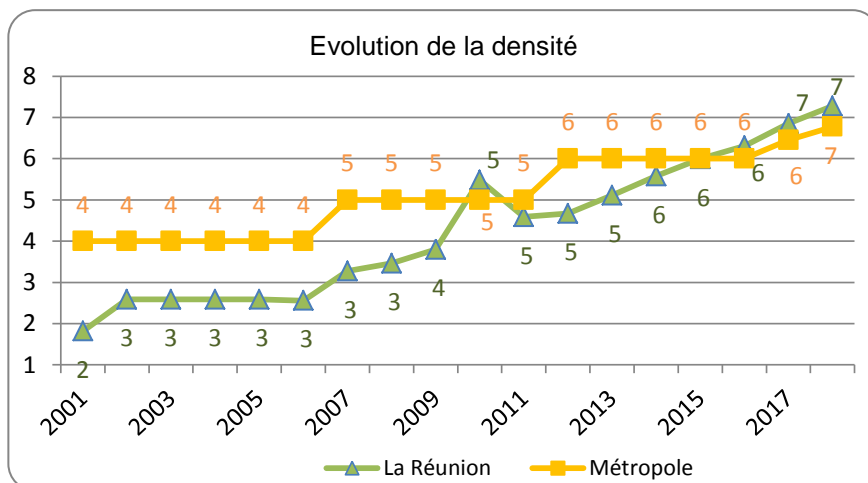
Evolution des orthoptistes

Au 1 ^{er} janvier	Effectif	Densité
1990	6	1
2000	13	2
2005	20	3
2010	45	5
2011	38	5
2012	39	5
2013	43	5
2014	47	6
2015	51	6
2016	54	6
2017	59	7
2018	63	7

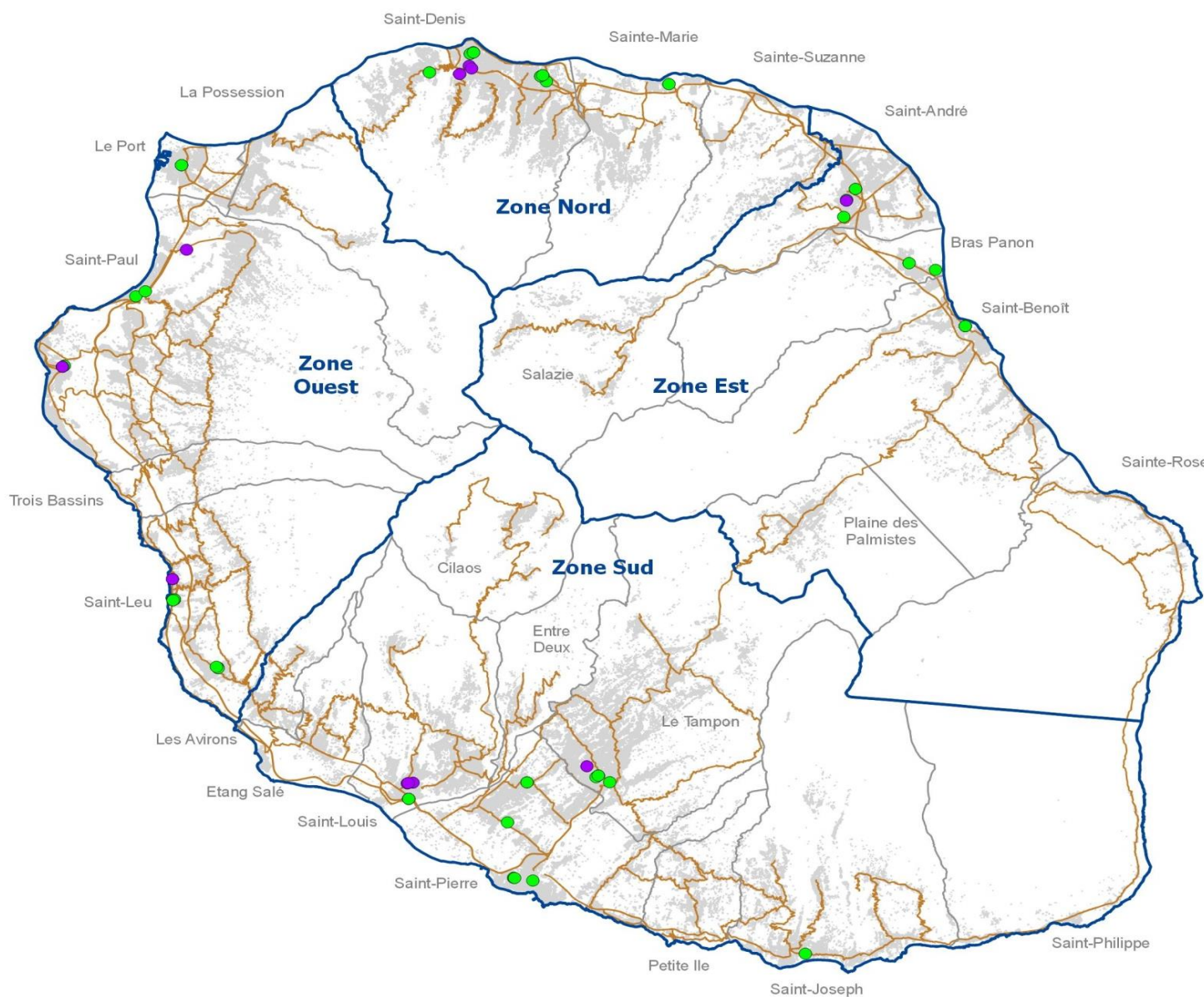
Densité : Pour 100 000 habitants

(Estimations de population au 1er janvier, INSEE)

Taux annuel d'accroissement	
2007-2012	8,6%
2012-2017	8,4%
2017-2018	6,8%



Localisation des orthoptistes



- présence d'au moins un orthoptiste libéral
- présence d'au moins un orthoptiste salarié

- réseau routier
- bâti

Sources : ARS OI ADELI - © IGN BD Topo 2013

