



LES PÉDICURES-PODOLOGUES À LA RÉUNION

On compte 67 pédicures-podologues en activité sur l'île de La Réunion en 2016. Tous les professionnels exercent en libéral. Près de 50% des pédicures-podologues sont âgées de moins de 35 ans. Les femmes continuent à avoir une place importante puisqu'elles représentent les 2/3 des pédicures-podologues à la Réunion.

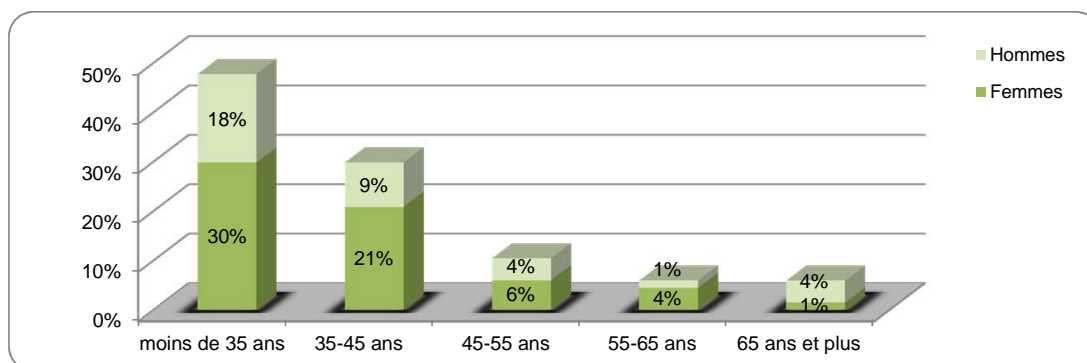
En 2016, l'effectif a connu une augmentation de 12% avec plus 7 pédicures-podologues par rapport à l'année précédente. Leur densité est deux fois plus faible à La Réunion qu'en France métropolitaine.

Principales caractéristiques des professionnels en activité au 1er janvier 2016

	Effectif	Situation professionnelle				Sexe			Age			Estimation Densité
		Libéral	Salarié	Mixte	Part des libéraux	Hommes	Femmes	Part des femmes	Part des - de 35 ans	Âge moyen	Part des 55 ans et +	
Territoire Nord-Est	23	23	0	0	100%	10	13	57%	35%	40,3	17%	7*
Territoire Ouest	19	19	0	0	100%	6	13	68%	58%	34,8	0%	9*
Territoire Sud	25	25	0	0	100%	9	16	64%	52%	37,0	16%	8*
La Réunion	67	67	0	0	100%	25	42	63%	48%	37,5	12%	8**

Densité : Pour 100 000 habitants (*population municipale RP 2013, INSEE - **Estimation INSEE population 2015)

Répartition par âge et par sexe

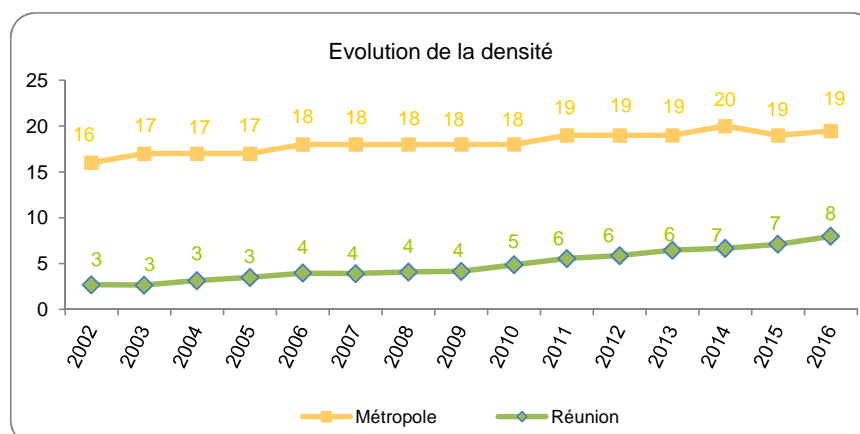


Note de lecture : 30% des pédicures-podologues sont des femmes âgées de moins de 35 ans

Evolution des pédicures-podologues

Au 1 ^{er} janvier	Effectif	Densité
1990	5	1
2000	16	2
2005	27	3
2006	31	4
2007	31	4
2008	33	4
2009	34	4
2010	40	5
2011	46	6
2012	49	6
2013	54	6
2014	56	7
2015	60	7
2016	67	8*

Taux annuel d'accroissement	
1996-2006	11%
2006-2011	8%
2011-2016	8%



Densité : Pour 100 000 habitants

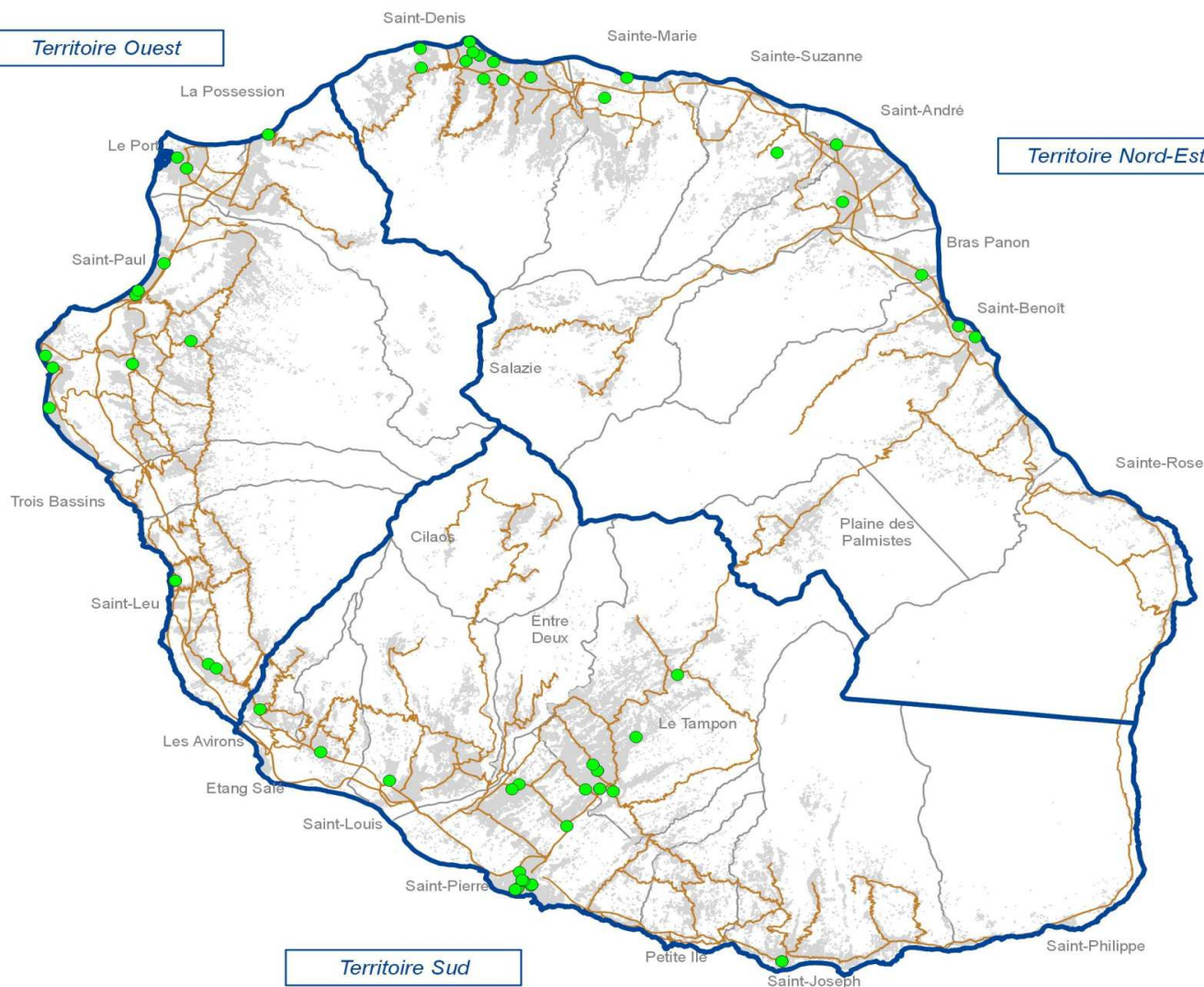
(Estimations de population au 1er janvier, INSEE)

*Estimation de population au 1er janvier 2015, INSEE

Nos îles, notre santé

www.ars.ocean-indien.sante.fr

Localisation des pédicures-podologues



● Présence d'au moins un pédicure-podologue libéral

— Réseau routier

■ Bâti

Sources : ARS OI RPPS - © IGN BD Topo 2013

