



## LES PÉDICURES-PODOLOGUES À LA RÉUNION

On compte 74 pédicures-podologues en activité sur l'île de La Réunion en 2017. Tous les professionnels exercent en libéral. Un pédicure-podologue sur deux est âgé de moins de 35 ans. Les femmes continuent à avoir une place importante puisqu'elles représentent les deux tiers des pédicures-podologues à la Réunion.

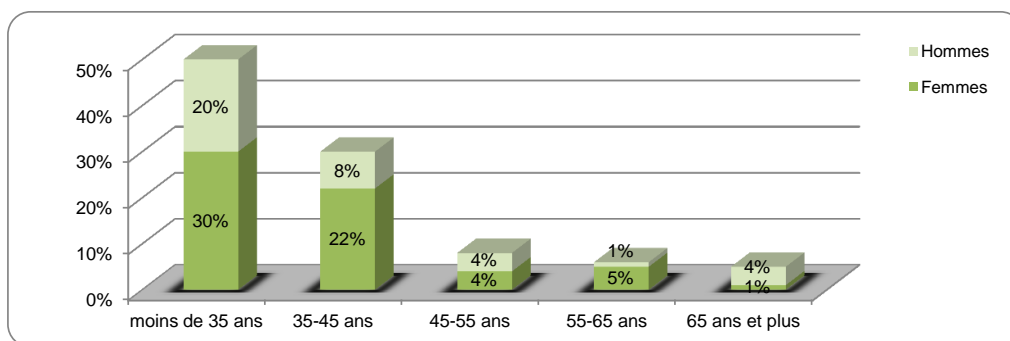
En 2017, l'effectif a connu une augmentation de 10%, avec 7 pédicures-podologues en plus par rapport à l'année précédente. Leur densité est deux fois plus faible à La Réunion qu'en France métropolitaine.

### Principales caractéristiques des professionnels en activité au 1er janvier 2017

	Effectif	Situation professionnelle				Sexe			Age			Estimation Densité
		Libéral	Salarié	Mixte	Part des libéraux	Hommes	Femmes	Part des femmes	Part des - de 35 ans	Âge moyen	Part des 55 ans et +	
Territoire Nord-Est	24	24	0	0	100%	11	13	54%	38%	40,6	21%	7*
Territoire Ouest	22	22	0	0	100%	6	16	73%	59%	34,0	0%	10*
Territoire Sud	28	28	0	0	100%	11	17	61%	54%	36,8	14%	9*
La Réunion	74	74	0	0	100%	28	46	62%	50%	37,2	12%	9**

Densité : Pour 100 000 habitants (\*population municipale RP 2014, INSEE - \*\*Estimation INSEE population 2016)

### Répartition par âge et par sexe



Note de lecture : 30% des pédicures-podologues sont des femmes âgées de moins de 35 ans

### Evolution des pédicures-podologues

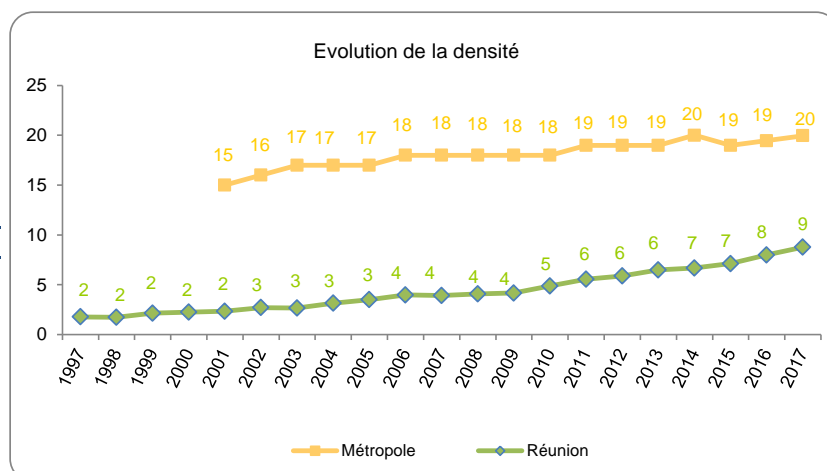
Au 1 <sup>er</sup> janvier	Effectif	Densité
1990	5	1
2000	16	2
2005	27	3
2006	31	4
2007	31	4
2008	33	4
2009	34	4
2010	40	5
2011	46	6
2012	49	6
2013	54	6
2014	56	7
2015	60	7
2016	67	8
2017	74	9*

Taux annuel d'accroissement	
1996-2006	11%
2006-2011	8%
2011-2016	8%
2016-2017	10%

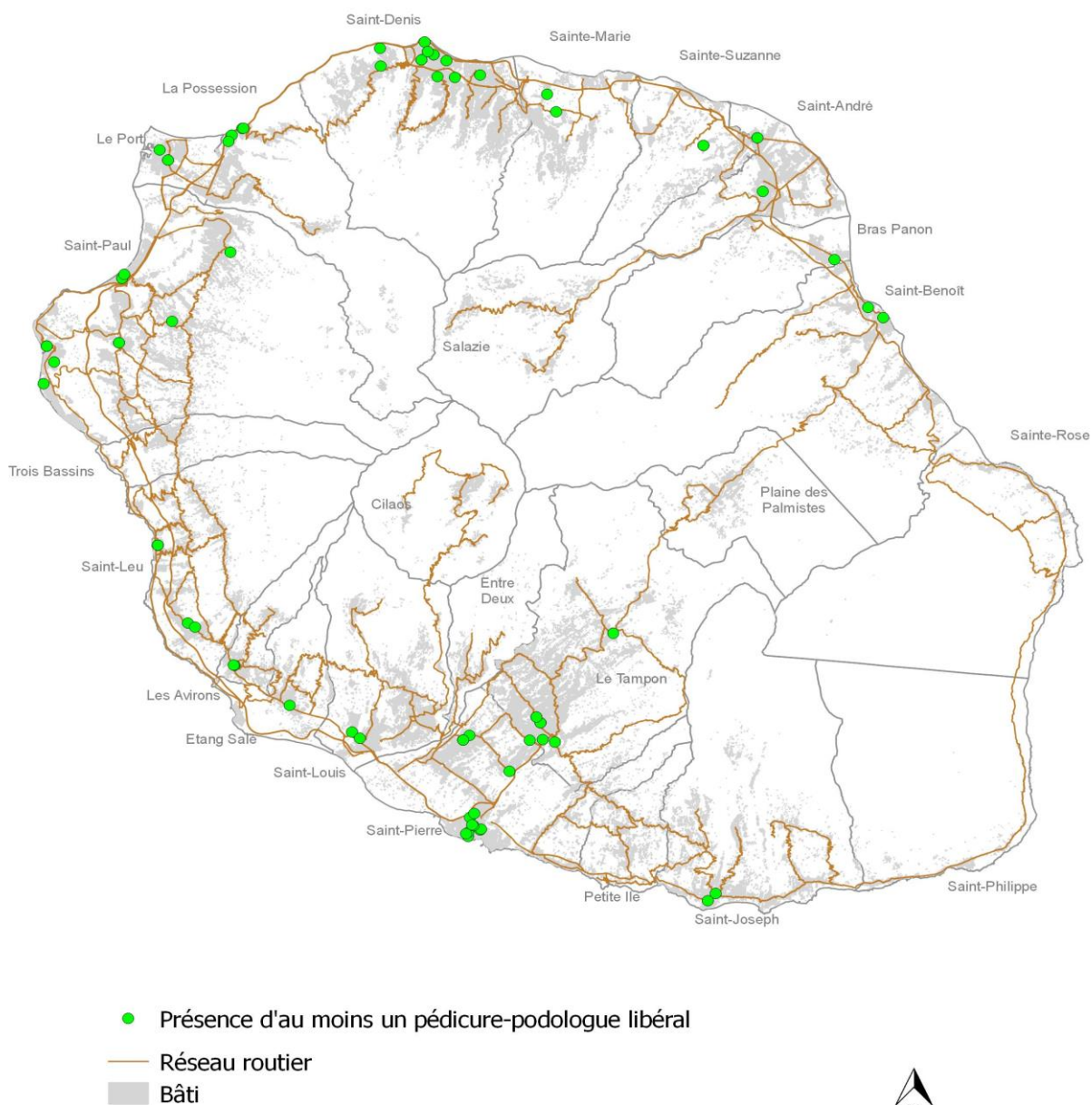
Densité : Pour 100 000 habitants

(Estimations de population au 1er janvier, INSEE)

\*Estimation de population au 1er janvier 2016, INSEE



## Localisation des pédicures-podologues



Sources : ARS OI RPPS - © IGN BD Topo 2013