



## LES PHARMACIENS À LA RÉUNION

Au 1er janvier 2016, on compte 703 pharmaciens à La Réunion, hors remplaçants. Un pharmacien sur deux exerce en tant que libéral, dont 303 titulaires d'officine et 64 biologistes.

La densité globale des pharmaciens est plus faible à La Réunion qu'en France métropolitaine.

La Réunion compte 249 officines. Leur répartition est homogène entre les territoires de santé. La densité d'officine est de 3 officines pour 10 000 habitants sur l'ensemble du territoire.

### Principales caractéristiques des professionnels en activité au 1er janvier 2016

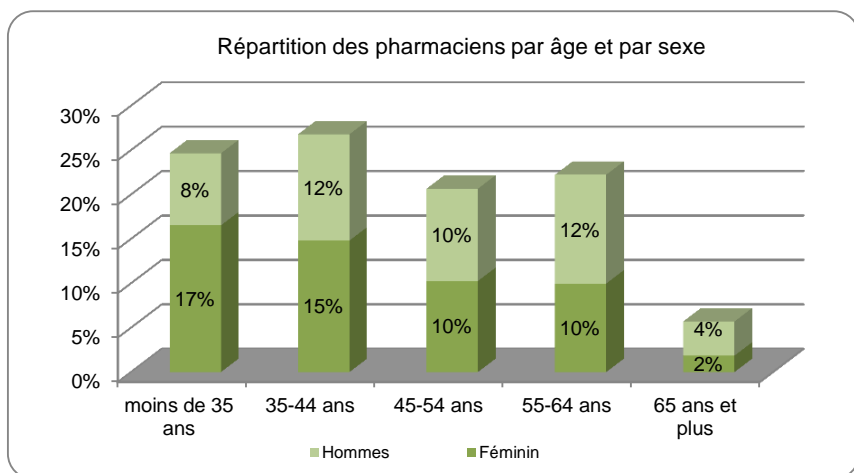
	Effectif (hors remplaçant)	Situation professionnelle				Sexe			Age		
		Libéral	Salarié	dont pharmaciens en officine	Part des libéraux	Hommes	Femmes	Part des femmes	Part des moins de 35 ans	Âge moyen	Part des 55 ans et +
Territoire Nord-Est	294,5	156	138,5	198	53%	147,5	147	50%	24%	45	27%
Territoire Ouest	190	102	88	141,5	54%	86	104	55%	17%	47	33%
Territoire Sud	218,5	102	116,5	183	47%	94,5	124	57%	32%	44	25%
La Réunion	703	360	343	522,5	51%	328	375	53%	25%	45	28%

	Estimation densité	
	Total	Libéraux
Territoire Nord-Est	91*	48*
Territoire Ouest	89*	48*
Territoire Sud	73*	34*
La Réunion	84**	43**
Métropole	113**	47**

Densité : Pour 100 000 habitants

\*population municipale RP 2013, INSEE

\*\*Estimation population INSEE au 1er Janvier 2015



Note de lecture : 17% des pharmaciens sont des femmes âgées de moins de 35 ans

### Evolution des pharmaciens

Au 1er janvier	Effectif	Densité
1990	202	34
2000	292	41
2006	405	52
2007	420	53
2008	449	56
2009	445	55
2010	499 <sup>a</sup>	61 <sup>a</sup>
2011	559 <sup>a</sup>	67 <sup>a</sup>
2012	554	66
2013	621 <sup>a</sup>	74 <sup>a</sup>
2014	695 <sup>a</sup>	83 <sup>a*</sup>
2015	700	83 <sup>*</sup>
2016	703	83 <sup>**</sup>

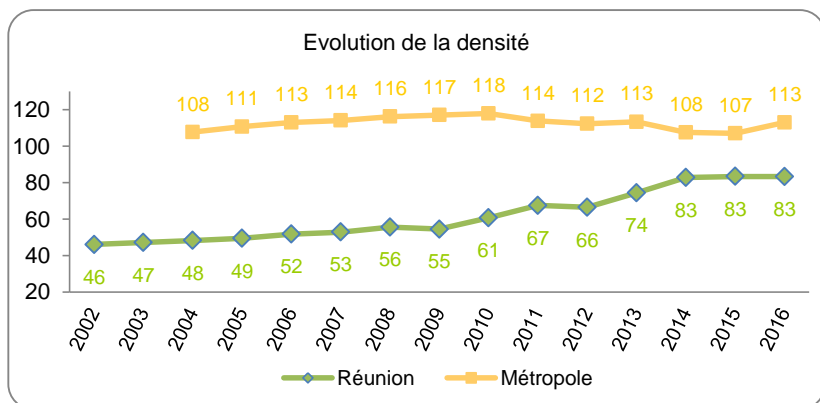
Densité : Pour 100 000 habitants

\* Estimations de population au 1er janvier, INSEE

<sup>a</sup>Estimation ARS OI - Rupture de série suite à un changement de sources (ADELI vers RPPS) et à une campagne qualité sur la nouvelle source de données

\*\*Estimation population INSEE au 01/01/2015

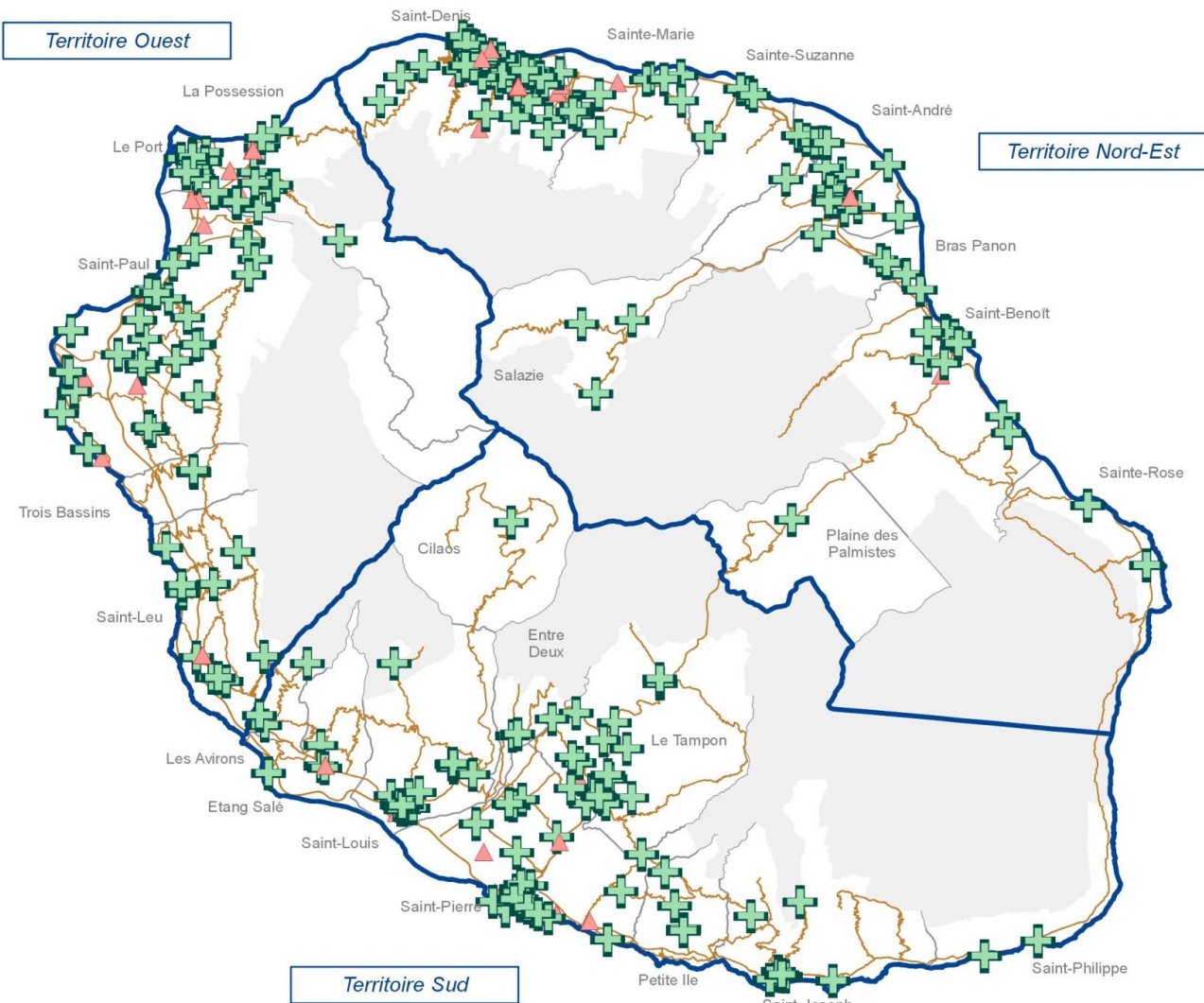
Taux d'accroissement annuel	
1996-2006	4,3%
2006-2011	6,7%
2011-2016	4,7%



# Nos îles, notre santé

[www.ars.ocean-indien.sante.fr](http://www.ars.ocean-indien.sante.fr)

## Localisation des pharmaciens et des officines



- Pharmacien exerçant dans une officine
- Pharmacien exerçant dans une autre structure qu'une officine
- Réseau routier principal
- Espace peu ou pas habité

Sources : ARS OI RPPS - © IGN BD Topo 2013



DÉTERMINANTS DE SANTÉ // PROFESSIONNELS DE SANTÉ // LES PHARMACIENS