



LES PSYCHOMOTRICIENS À LA RÉUNION

Au 1er janvier 2016, 108 psychomotriciens sont présents à La Réunion, dont la quasi-totalité est salariée. Les femmes représentent 81% de l'effectif. Les perspectives de renouvellement de la profession semblent assurées puisque plus d'un psychomotricien sur deux installé dans l'île, a moins de 35 ans alors que 14% ont 55 ans et plus.

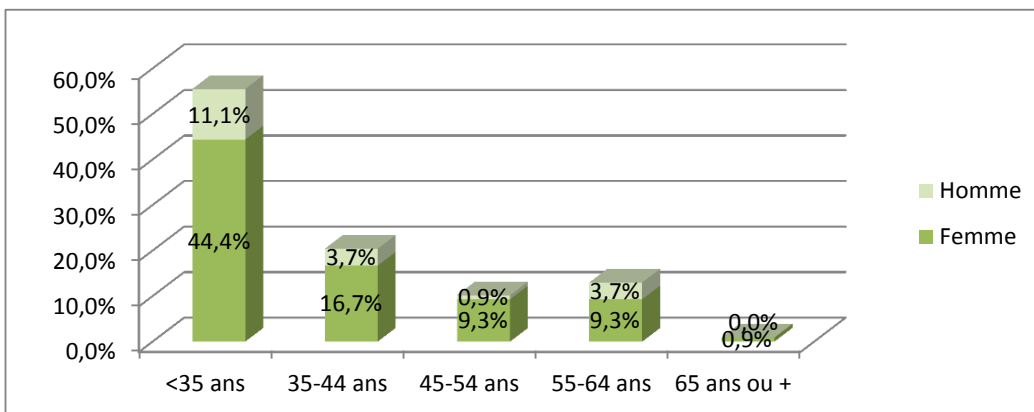
C'est dans le territoire Sud que la densité des psychomotriciens est la plus faible. Elle est, à La Réunion, en augmentation depuis 1997.

Principales caractéristiques des professionnels en activité au 1er janvier 2016

	Effectif	Situation professionnelle				Sexe			Age			Estimation Densité
		Salarié	Mixte	Libérale	Part des libéraux	Hommes	Femmes	Part des femmes	Part des - de 35 ans	Âge moyen	Part des 55 ans et +	
Territoire Nord-Est	47	43	3	1	2%	6	41	87%	57%	35.7	9%	15*
Territoire Ouest	36	35	0	1	3%	8	28	78%	56%	37.8	19%	17*
Territoire Sud	25	23	0	2	8%	7	18	72%	52%	38.4	16%	8*
La Réunion	108	101	3	4	4%	21	87	81%	56%	37.0	14%	13**

Densité : Pour 100 000 habitants (*Population municipale RP 2013, INSEE - **Estimation INSEE population 2015)

Répartition par âge et par sexe

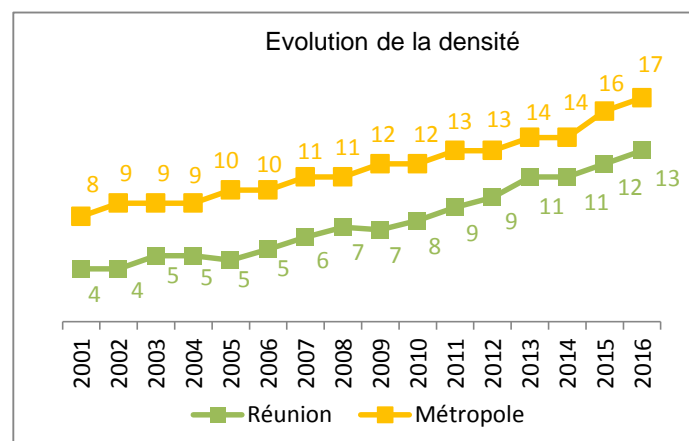


Note de lecture: 44,4% des psychomotriciens sont des femmes âgées de moins de 35 ans

Evolution des psychomotriciens

Au 1 ^{er} janvier	Effectif	Densité
2000	28	4
2005	36	5
2006	43	5
2007	51	6
2008	58	7
2009	57	7
2010	63	8
2011	72	9
2012	79	9
2013	92	11
2014	95	11
2015	101	12**
2016	108	13**

Taux annuel d'accroissement	
2005-2010	12%
2010-2015	10%
2015-2016	7%

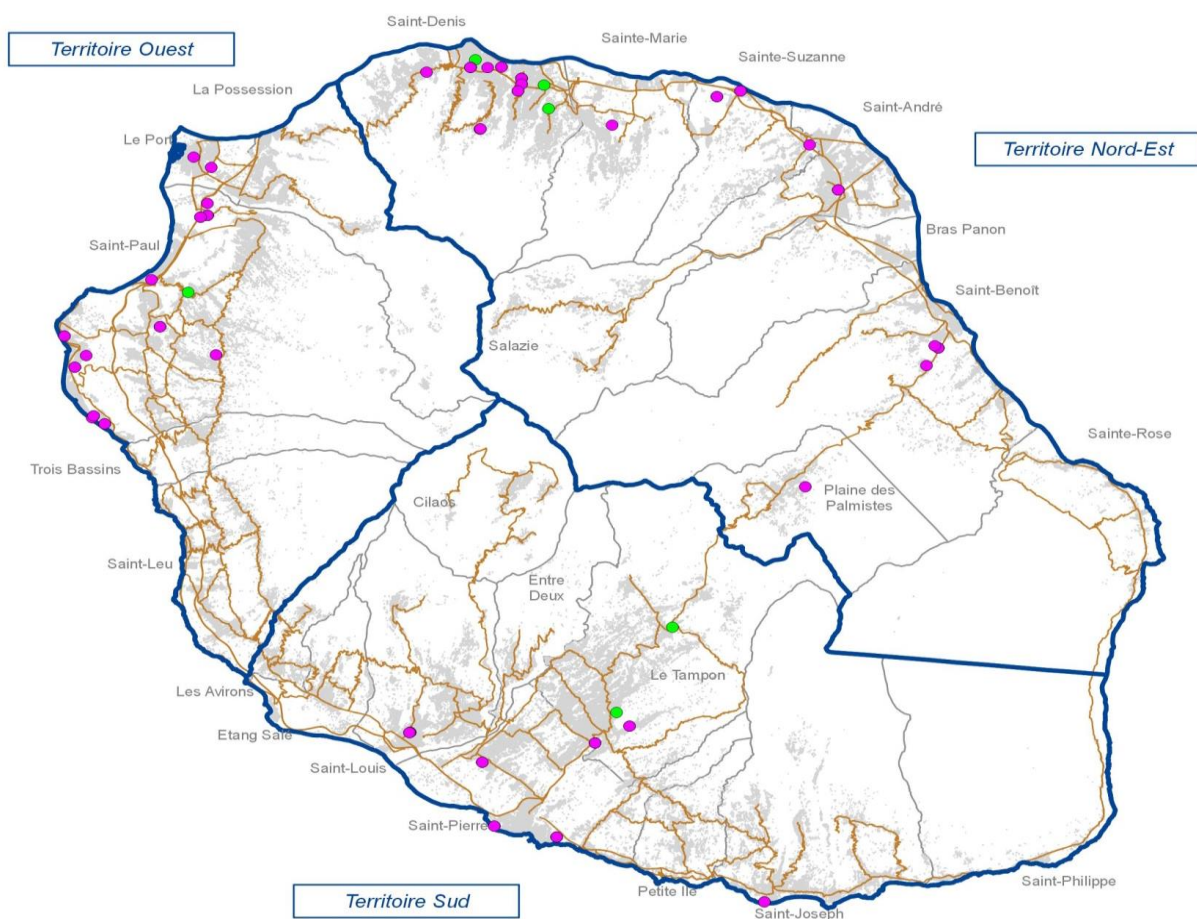


Densité : Pour 100 000 habitants

(Estimations de population au 1er janvier, INSEE)

**Estimation de population au 1er janvier 2015, INSEE

Localisation des psychomotriciens



- Présence d'au moins un psychomotricien libéral ou mixte
- Présence d'au moins un psychomotricien salarié
- Réseau routier principal
- Bâti

Sources : ARS OI ADELI - © IGN BD Topo 2013

