



LES PSYCHOMOTRICIENS À LA RÉUNION

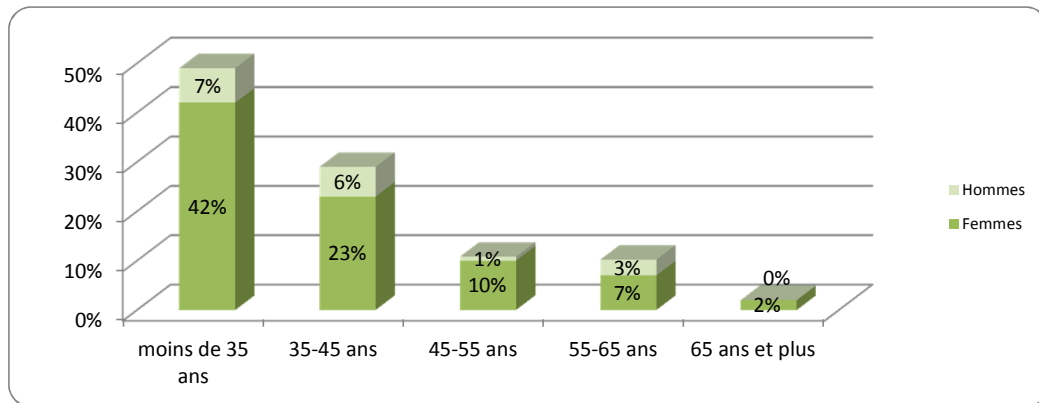
Au 1er janvier 2018, 133 psychomotriciens sont présents à La Réunion, dont la majorité est salariée. Les femmes représentent 83% de l'effectif. Les perspectives de renouvellement de la profession semblent assurées puisque près d'un psychomotricien sur deux, installé dans l'île, a moins de 35 ans et seulement 11% a 55 ans et plus. La densité départementale est en constante augmentation depuis 1997.

Principales caractéristiques des professionnels en activité au 1er janvier 2018

	Effectif	Situation professionnelle				Sexe			Age			Estimation Densité
		Salarié	Mixte	Libérale	Part des libéraux	Hommes	Femmes	Part des femmes	Part des - de 35 ans	Âge moyen	Part des 55 ans et +	
Zone Est	16,5	15,5	1	0	0%	3	13,5	82%	79%	33,5	0%	13*
Zone Nord	41,5	37	3,5	1	2%	3,5	38	92%	46%	37,3	10%	20*
Zone Ouest	45,5	43	2	0,5	1%	8,5	37	81%	41%	39,4	15%	21*
Zone Sud	29,5	25,5	1,5	2,5	8%	7	22,5	76%	49%	38,3	14%	10*
La Réunion	133	121	8	4	3%	22	111	83%	49%	37,8	11%	15**

Densité : Pour 100 000 habitants (*Population municipale RP 2015, INSEE - **Estimation INSEE population 2018)
Les effectifs décimaux sont imputables aux professionnels exerçant dans plusieurs lieux d'activité.

Répartition par âge et par sexe

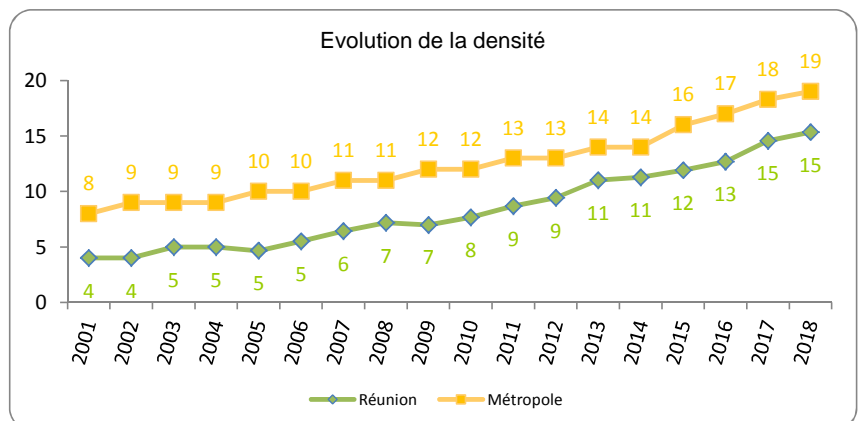


Note de lecture: 42% des psychomotriciens sont des femmes âgées de moins de 35 ans

Evolution des psychomotriciens

Au 1 ^{er} janvier	Effectif	Densité
2000	28	4
2005	36	5
2006	43	5
2007	51	6
2008	58	7
2009	57	7
2010	63	8
2011	72	9
2012	79	9
2013	92	11
2014	95	11
2015	101	12
2016	108	13
2017	124	15
2018	133	15

Taux annuel d'accroissement	
2007-2012	9%
2012-2017	9%
2017-2018	7%



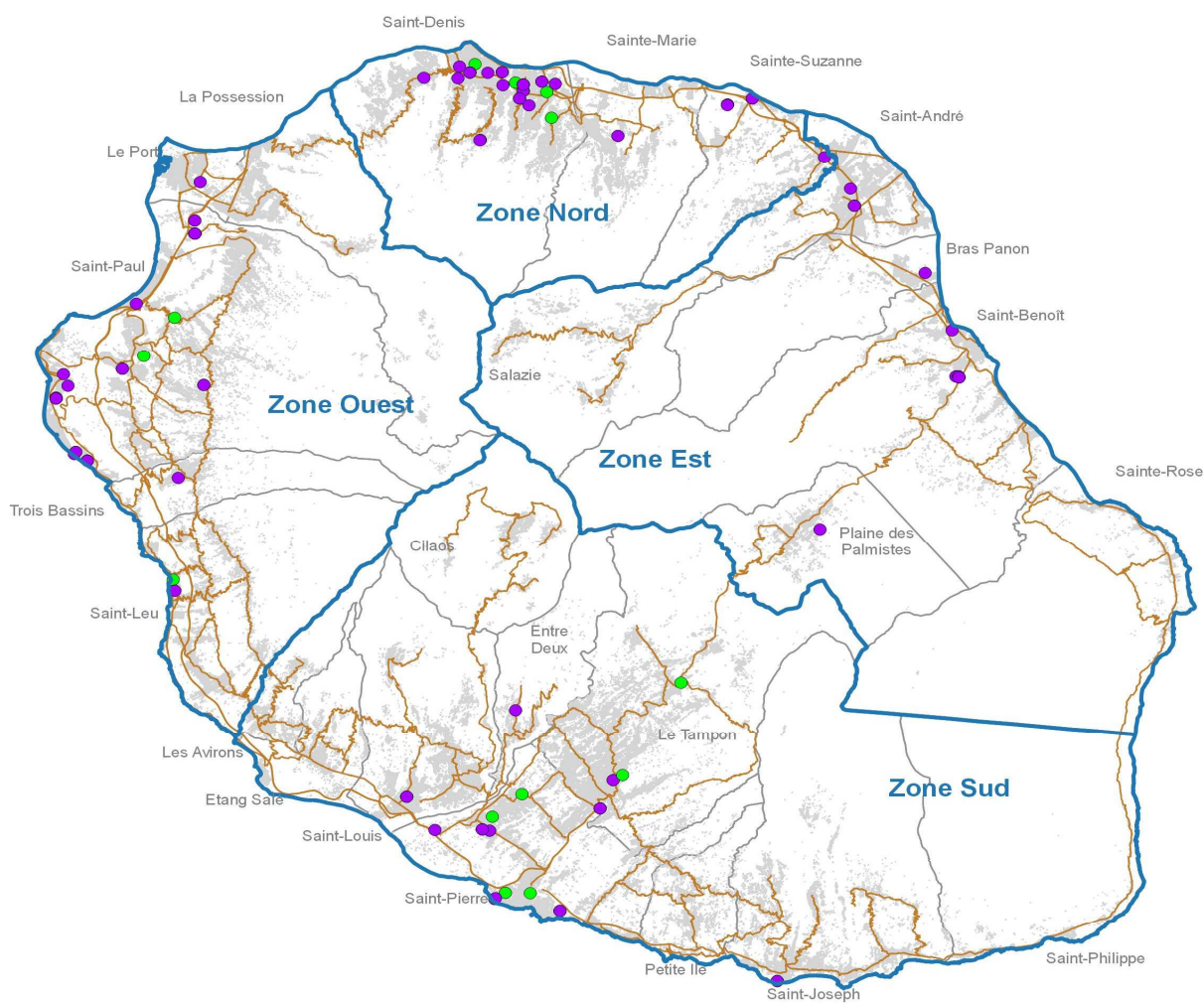
Densité : Pour 100 000 habitants

(Estimations de population au 1er janvier, INSEE)

Nos îles, notre santé

www.ars.ocean-indien.sante.fr

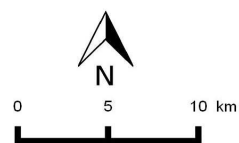
Localisation des psychomotriciens



- Présence d'au moins un psychomotricien libéral
- Présence d'au moins un psychomotricien salarié

- Réseau routier principal
- Bâti

Sources : ARS OI ADELI - © IGN BD Topo 2013



Sources

Réunion: RPPS-DIAMANT, données brutes au 01/01/2018, hors remplaçants.
Métropole: Données DREES au 01/01/2018, hors remplaçants.

Contributeur
Julien BALICCHI - ARS OI